



ДЕПАРТАМЕНТ СМОЛЕНСКОЙ ОБЛАСТИ
ПО ОБРАЗОВАНИЮ И НАУКЕ

П Р И К А З

« 21 » 02 20 20 г.

№ 124-ED

Об утверждении инструкций для лиц, привлекаемых к подготовке и проведению государственной итоговой аттестации по образовательным программам основного общего образования в пунктах проведения экзаменов в Смоленской области в 2020 году

В соответствии с Федеральным законом от 29.12.2012 № 273-ФЗ «Об образовании в Российской Федерации», приказом Министерства просвещения Российской Федерации и Федеральной службы по надзору в сфере образования и науки от 07.11.2018 № 189/1513 «Об утверждении Порядка проведения государственной итоговой аттестации по образовательным программам основного общего образования», письмом Федеральной службы по надзору в сфере образования и науки от 16.12.2019 № 10-1059 о методических документах и материалах, рекомендуемых к использованию при организации и проведении государственной итоговой аттестации по образовательным программам основного общего и среднего общего образования в 2020 году и с целью организованного проведения государственной итоговой аттестации по образовательным программам основного общего образования на территории Смоленской области в 2020 году

п р и к а з ы в а ю:

1. Утвердить инструкции для лиц, привлекаемых к подготовке и проведению государственной итоговой аттестации по образовательным программам основного общего образования в пунктах проведения экзаменов в Смоленской области в 2020 году:

– инструкцию для члена государственной экзаменационной комиссии (Приложение № 1);

- инструкцию для руководителя пункта проведения экзаменов (Приложение № 2);
- инструкцию для технического специалиста (Приложение № 3);
- инструкцию для организатора в аудитории (Приложение № 4);
- инструкцию для организатора вне аудитории (Приложение № 5);
- инструкцию для медицинского работника, привлекаемого в дни проведения государственной итоговой аттестации (Приложение № 6);
- инструкцию для специалистов по проведению инструктажа и обеспечению лабораторных работ, зачитываемую перед началом лабораторной работы по физике и химии (Приложение № 7);
- инструкцию для участника государственной итоговой аттестации, зачитываемую организатором в аудитории перед началом экзамена (Приложение № 8).


2. Утвердить форму журнала учета участников государственной итоговой аттестации по образовательным программам основного общего образования, обратившихся к медицинскому работнику (Приложение № 9).

3. Утвердить правила заполнения бланков для записи ответов участниками государственной итоговой аттестации по образовательным программам основного общего образования (Приложение № 10).

4. Рекомендовать руководителям органов местного самоуправления, осуществляющих управление в сфере образования, довести настоящий приказ до сведения руководителей общеобразовательных организаций.

5. Контроль за исполнением настоящего приказа возложить на первого заместителя начальника Департамента Смоленской области по образованию и науке Е.П. Талкину.

Начальник Департамента



В.М. Хомутова

Введение

Настоящие инструкции разработаны в соответствии с нормативными правовыми документами:

– Федеральным законом от 29.12.2012 № 273-ФЗ «Об образовании в Российской Федерации»;

– постановлением Правительства Российской Федерации от 31.08.2013 № 755 «О федеральной информационной системе обеспечения проведения государственной итоговой аттестации обучающихся, освоивших основные образовательные программы основного общего и среднего общего образования, и приема граждан в образовательные организации для получения среднего профессионального и высшего образования и региональных информационных системах обеспечения проведения государственной итоговой аттестации обучающихся, освоивших основные образовательные программы основного общего и среднего общего образования»;

– приказом Министерства просвещения Российской Федерации и Федеральной службы по надзору в сфере образования и науки от 07.11.2018 № 189/1513 «Об утверждении Порядка проведения государственной итоговой аттестации по образовательным программам основного общего образования»;

– письмом Федеральной службы по надзору в сфере образования и науки от 16.12.2019 № 10-1059 о методических документах и материалах, рекомендуемых к использованию при организации и проведении государственной итоговой аттестации по образовательным программам основного общего и среднего общего образования в 2020 году.

Перечень условных обозначений и сокращений

ГВЭ	Государственный выпускной экзамен
ГИА	Государственная итоговая аттестация по образовательным программам основного общего образования
ГЭК	Государственная экзаменационная комиссия Смоленской области Смоленской области по проведению государственной итоговой аттестации по образовательным программам основного общего образования
ИК	Индивидуальный комплект участника ОГЭ
КИМ	Контрольный измерительный материал
КК	Конфликтная комиссия Смоленской области
Минпросвещения России	Министерство просвещения Российской Федерации
Образовательная организация	Организация, осуществляющая образовательную деятельность по имеющей государственную аккредитацию образовательной программе
ОГЭ	Основной государственный экзамен
Порядок	Порядок проведения государственной итоговой аттестации по образовательным программам основного общего образования, утвержденный приказом Министерства просвещения

	Российской Федерации и Федеральной службы по надзору в сфере образования и науки от 07.11.2018 № 189/1513
ППЭ	Пункт проведения экзаменов
Рособрнадзор	Федеральная служба по надзору в сфере образования и науки
РЦОИ	Региональный центр обработки информации
Участники ГИА	Участники государственной итоговой аттестации по образовательным программам основного общего образования в форме основного государственного экзамена и государственного выпускного экзамена
Участники ГИА – дети-инвалиды и инвалиды	Обучающиеся – дети-инвалиды и инвалиды, экстерны – дети-инвалиды и инвалиды
Участники ГИА с ОВЗ	Обучающиеся, экстерны с ограниченными возможностями здоровья
Штаб ППЭ	Специально отведенное помещение в ППЭ для руководителя ППЭ
Экстерны	Лица, осваивающие образовательные программы основного общего образования в форме семейного образования, либо лица, обучающиеся по не имеющим государственной аккредитации образовательным программам основного общего образования, допущенные в текущем году к ГИА
ЭМ	Экзаменационные материалы, включающие в себя бланки для записи ответов, КИМ для проведения ОГЭ, тексты, темы, задания, билеты для проведения ГВЭ, а также листы бумаги для черновиков (за исключением ОГЭ по иностранным языкам (раздел «Говорение»))

Приложение № 1 к приказу
Департамента Смоленской области
по образованию и науке
от « 20 » 04 2020 г. № 184-00

Инструкция для члена ГЭК

Член ГЭК обеспечивает соблюдение требований Порядка, в том числе:

– по решению председателя ГЭК не позднее чем за два дня до начала экзаменов проводит проверку готовности ППЭ, обеспечивает доставку ЭМ в ППЭ в день экзамена, осуществляет контроль за проведением экзаменов в ППЭ;

– осуществляет взаимодействие с лицами, присутствующими в ППЭ, по обеспечению соблюдения требований Порядка;

– в случае выявления нарушений Порядка принимает решение об удалении с экзамена участников экзамена, а также иных лиц, находящихся в ППЭ, по согласованию с председателем ГЭК принимает решение об остановке экзамена в ППЭ или отдельных аудиториях ППЭ.

Член ГЭК несет ответственность за:

– целостность, полноту и сохранность ЭМ при передаче их в ППЭ в день экзамена и из ППЭ в РЦОИ для последующей обработки;

– своевременность проведения проверки фактов нарушения порядка в ППЭ в случае подачи участником экзамена апелляции о нарушении установленного Порядка и предоставление всех материалов для рассмотрения апелляции в КК в тот же день;

– соблюдение информационной безопасности на всех этапах проведения ГИА.

На члена ГЭК возлагается обязанность по фиксированию всех случаев нарушения Порядка в ППЭ.

Член ГЭК имеет право:

– удалять с экзамена участников ГИА, нарушивших установленный порядок проведения ГИА;

– удалять с экзамена организаторов, ассистентов, медицинских работников, технических специалистов, специалистов по проведению инструктажа и обеспечению лабораторных работ, экзаменаторов-собеседников, экспертов, оценивающих выполнение лабораторных работ по химии, общественных наблюдателей и других лиц, имеющих право присутствовать в ППЭ, нарушивших установленный Порядок проведения ГИА.

На подготовительном этапе проведения ГИА член ГЭК проходит подготовку по порядку исполнения своих обязанностей в период проведения ГИА, в том числе:

– знакомится с нормативными правовыми документами, регламентирующими порядок проведения ГИА, методическими документами Рособнадзора, рекомендуемыми к использованию при организации и проведении ГИА,

– знакомится с инструкцией, определяющей порядок работы члена ГЭК в ППЭ.

Лица, привлекаемые к проведению ГИА в качестве членов ГЭК, информируются под подпись по месту работы о сроках, местах и порядке проведения ГИА, в том числе о ведении в ППЭ и аудиториях видеозаписи, об основаниях для удаления из ППЭ, о применении мер дисциплинарного и административного воздействия в отношении лиц, привлекаемых к проведению ГИА и нарушивших установленный порядок проведения ГИА.

Проведение экзамена в ППЭ¹.

Члену ГЭК необходимо помнить, что экзамен проводится в спокойной и доброжелательной обстановке.

В день проведения экзамена члену ГЭК в ППЭ **запрещается:**

а) оказывать содействие участникам экзаменов, в том числе передавать им средства связи, электронно-вычислительную технику, фото-, аудио- и видеоаппаратуру, справочные материалы, письменные заметки и иные средства хранения и передачи информации;

б) пользоваться средствами связи вне Штаба ППЭ (пользование средствами связи допускается только в Штабе ППЭ в случае служебной необходимости).

В день проведения ГИА не позднее 07.30 по местному времени член ГЭК обеспечивает доставку ЭМ в ППЭ.

Не позднее 08.15 по местному времени в Штабе ППЭ член ГЭК передает руководителю ППЭ:

- отчетные формы;
- ЭМ.

До начала экзамена член ГЭК должен:

– присутствовать при проведении руководителем ППЭ инструктажа организаторов ППЭ;

– присутствовать при организации входа участников экзамена в ППЭ и осуществлять контроль за выполнением требования о запрете участникам экзаменов, организаторам, техническим специалистам, ассистентам, медицинским работникам иметь при себе средства связи, в том числе осуществлять контроль за организацией сдачи иных вещей в специально выделенном до входа в ППЭ месте для личных вещей участников экзамена, организаторов, медицинских работников, технических специалистов и ассистентов;

– в случае отсутствия у участника ГИА документа, удостоверяющего личность, при наличии его в списках распределения в данный ППЭ присутствовать при подтверждении его личности сопровождающим.

Во время экзамена член ГЭК:

– контролирует соблюдение Порядка в ППЭ, в том числе не допускает наличие в ППЭ (аудиториях, коридорах, туалетных комнатах, медицинском кабинете и т.д.) у участников экзамена, организаторов, медицинского работника, технических специалистов, ассистентов средств связи, электронно-вычислительной

¹ Данные рекомендации применимы к проведению ГВЭ (внесение корректив с учетом особенностей организации и проведения).

техники, фото-, аудио- и видеоаппаратуры, справочных материалов, письменных заметок и иных средств хранения и передачи информации;

- присутствует в аудитории при копировании ЭМ в увеличенном размере для участников ГИА с ОВЗ, участников ГИА – детей-инвалидов и инвалидов;

- не допускает выноса письменных заметок и иных средств хранения и передачи информации, ЭМ на бумажном или электронном носителях из аудиторий и ППЭ, а также фотографирования ЭМ;

- оказывает содействие руководителю ППЭ в решении возникающих в процессе экзамена ситуаций, не регламентированных нормативными правовыми актами и настоящей инструкцией;

- в случае принятия решения об удалении с экзамена участника экзамена совместно с руководителем ППЭ и ответственным организатором в аудитории заполняет акт об удалении участника экзамена **в двух экземплярах** в Штабе ППЭ;

- по приглашению организатора вне аудитории проходит в медицинский кабинет (в случае если участник экзамена по состоянию здоровья или другим объективным причинам не может завершить выполнение экзаменационной работы);

- при согласии участника экзамена досрочно завершить экзамен совместно с медицинским работником заполняет акт о досрочном завершении экзамена по объективным причинам **в двух экземплярах** в медицинском кабинете;

- принимает от участника экзамена апелляцию о нарушении установленного Порядка **в двух экземплярах** в Штабе ППЭ;

- организует проведение проверки сведений, изложенных в апелляции о нарушении Порядка, при участии организаторов, не задействованных в аудитории, в которой сдавал экзамен участник экзамена, технических специалистов, ассистентов, общественных наблюдателей (при наличии), сотрудников, осуществляющих охрану правопорядка, медицинских работников и заполняет протокол рассмотрения апелляции о нарушении установленного Порядка в Штабе ППЭ;

- принимает решение об остановке экзамена в ППЭ или в отдельных аудиториях ППЭ по согласованию с председателем ГЭК (заместителем председателя ГЭК) при форс-мажорных обстоятельствах с последующим составлением соответствующих актов в свободной форме.

По окончании проведения экзамена член ГЭК:

- осуществляет контроль за получением ЭМ руководителем ППЭ от ответственных организаторов в Штабе ППЭ;

- контролирует правильность оформления протоколов, актов по результатам проведения экзамена в ППЭ;

- принимает от руководителя ППЭ по акту приема-передачи следующие материалы ППЭ:

- запечатанные пакеты с бланками для записи ответов № 1 на задания с кратким ответом и бланками для записи ответов № 2 на задания с развернутым ответом, в том числе с дополнительными бланками для записи ответов № 2 на задания с развернутым ответом;

- запечатанный пакет с использованными КИМ участников экзамена;

- запечатанный пакет с неиспользованными КИМ участников экзамена;

- запечатанный пакет с бракованными (или с нарушением комплектации) ЭМ;
- электронный носитель (флеш-карта) с файлами ответов участников ГИА на задания устной части экзамена по иностранному языку;
- электронный носитель (флеш-карта) с файлами записи устных ответов участников ГВЭ;
- электронный носитель (флеш-карта) с файлами экзаменационных работ участников по информатике и ИКТ;
- отчетные формы ППЭ;
- другие документы и материалы, которые руководитель ППЭ посчитал необходимым передать в РЦОИ.

Член ГЭК составляет отчет о проведении экзамена в ППЭ, который в тот же день передается в ГЭК.

Полученные от руководителя ППЭ запечатанные пакеты с экзаменационными работами и другими материалами ППЭ направляются членом ГЭК в тот же день в РЦОИ.

Приложение № 2 к приказу
Департамента Смоленской области
по образованию и науке
от « 26 » 06 2020 г. № 124-00

Инструкция для руководителя ППЭ

При проведении ГИА по учебному предмету не допускается привлекать в качестве руководителей ППЭ педагогических работников, являющихся учителями обучающихся, сдающих экзамен в данном ППЭ (за исключением ППЭ, организованных в учреждениях уголовно-исполнительной системы).

Руководитель ППЭ должен заблаговременно пройти инструктаж по порядку и процедуре проведения ГИА и ознакомиться с:

- нормативными правовыми документами, регламентирующими проведение ГИА;
- инструкцией, определяющей порядок работы руководителя ППЭ, а также инструкциями, определяющими порядок работы лиц, привлекаемых к проведению ГИА (организаторов, организаторов вне аудитории и т.д.);
- правилами оформления ведомостей, протоколов и актов, заполняемых при проведении ГИА в аудиториях, ППЭ.

Работник образовательной организации, направляемый для проведения ГИА в качестве руководителя ППЭ, под подпись информируется по месту работы о сроках, местах и порядке проведения ГИА, в том числе о ведении в ППЭ и аудиториях видеозаписи, об основаниях для удаления из ППЭ, о применении мер дисциплинарного и административного воздействия в отношении лиц, привлекаемых к проведению ГИА и нарушивших установленный порядок проведения ГИА.

Подготовка к проведению ГИА.

Не позднее чем за один календарный день до проведения экзамена руководитель ППЭ совместно с руководителем образовательной организации, на базе которой организован ППЭ, обязан:

- обеспечить готовность ППЭ к проведению ГИА в соответствии с требованиями к ППЭ;
- проверить наличие и готовность помещений (аудиторий), необходимых для проведения ГИА;
- проверить готовность аудиторий и необходимого оборудования для участников ГИА с ОВЗ (в случае распределения такой категории участников ГИА в ППЭ);
- проверить готовность рабочих мест для организаторов вне аудитории, обеспечивающих вход участников ГИА, сотрудников, осуществляющих охрану правопорядка, и (или) сотрудников органов внутренних дел (полиции);
- проверить готовность рабочих мест для организаторов в аудитории и общественных наблюдателей;

- обеспечить аудитории для проведения ГИА заметным обозначением их номеров;
- обеспечить каждое рабочее место участника ГИА в аудитории заметным обозначением его номера;
- обеспечить каждую аудиторию функционирующими часами, находящимися в поле зрения участников ГИА;
- убрать (закрыть) в аудиториях стенды, плакаты и иные материалы со справочно-познавательной информацией;
- запечатать и опечатать помещения, не используемые для проведения экзамена в день проведения экзамена;
- проверить наличие отдельного места (помещения) для хранения личных вещей участников ГИА до входа в ППЭ;
- проверить наличие отдельного места (помещения) для хранения личных вещей организаторов, медицинского работника, специалистов по проведению инструктажа и обеспечению лабораторных работ, экспертов, оценивающих выполнение лабораторных работ по химии, экзаменаторов-собеседников, технических специалистов и ассистентов до входа в ППЭ;
- проверить наличие помещения для лиц, сопровождающих участников ГИА, до входа в ППЭ;
- проверить наличие помещения для представителей средств массовой информации до входа в ППЭ;
- проверить наличие помещения, изолированного от аудиторий для проведения экзамена, для общественных наблюдателей в ППЭ;
- проверить наличие помещения для медицинского работника;
- подготовить журнал учета участников ГИА, обратившихся к медицинскому работнику;
- проверить работоспособность технических средств, обеспечивающих качественное воспроизведение аудиозаписей для проведения письменной части ОГЭ по иностранным языкам и ОГЭ по русскому языку, а также средств цифровой аудиозаписи в случае проведения ОГЭ по иностранным языкам с включенным разделом «Говорение», устные ответы на задания которого записываются на аудионосители;
- проверить готовность аудиторий для сдачи экзаменов по физике и химии (укомплектованность аудитории необходимым лабораторным оборудованием);
- подготовить ножницы для вскрытия доставочных пакетов с ЭМ для каждой аудитории;
- подготовить листы бумаги для черновиков со штампом образовательной организации, на базе которой расположен ППЭ, из расчета по два листа на каждого участника ГИА, а также дополнительные листы бумаги для черновиков со штампом образовательной организации, на базе которой расположен ППЭ (за исключением ОГЭ по иностранным языкам (раздел «Говорение»));
- подготовить в необходимом количестве инструкции для участников ГИА, зачитываемые организаторами в аудитории перед началом экзамена (одна инструкция на одну аудиторию);

- проверить пожарные выходы, наличие средств первичного пожаротушения.
- Заблаговременно провести инструктаж под подпись со всеми работниками ППЭ по порядку и процедуре проведения ГИА и ознакомить с:
 - нормативными правовыми документами, регламентирующими проведение ГИА;
 - инструкциями, определяющими порядок работы организаторов и других лиц, привлекаемых к проведению ГИА в ППЭ;
 - правилами заполнения бланков для записи ответов участниками ГИА;
 - правилами оформления ведомостей, протоколов актов, заполняемых при проведении ГИА.

Проведение ГИА в ППЭ.²

Руководителю ППЭ необходимо помнить, что экзамен проводится в спокойной и доброжелательной обстановке.

В день проведения экзамена (в период с момента входа в ППЭ и до окончания экзамена) в ППЭ руководителю ППЭ **запрещается:**

- а) пользоваться средствами связи за пределами Штаба ППЭ;
- б) оказывать содействие участникам ГИА, в том числе передавать им средства связи, электронно-вычислительную технику, фото-, аудио- и видеоаппаратуру, справочные материалы, письменные заметки и иные средства хранения и передачи информации.

В день проведения ГИА руководитель ППЭ должен явиться в ППЭ **не позднее 7.50 по местному времени.**

Руководитель ППЭ несет персональную ответственность за соблюдение мер информационной безопасности и исполнение Порядка ГИА на всех этапах проведения ГИА в ППЭ.

До начала экзамена руководитель ППЭ должен:

- не позднее 8.00 по местному времени назначить ответственного за регистрацию лиц, привлекаемых к проведению ГИА в ППЭ;
- обеспечить контроль за регистрацией работников ППЭ в день экзамена (в случае неявки распределенных в данный ППЭ работников ППЭ произвести замену работников ППЭ);
- проверить готовность всех аудиторий к проведению ГИА, в том числе сверку часов во всех аудиториях;
- дать распоряжение техническим специалистам о начале видеонаблюдения в Штабе ППЭ до получения ЭМ, в аудиториях ППЭ не позднее 08.00 по местному времени.

Не позднее 08.15 по местному времени получить от члена ГЭК ЭМ и отчетные формы ППЭ.

Не позднее 08.30 по местному времени провести инструктаж по процедуре проведения экзамена для работников ППЭ, выдать ответственному организатору вне аудитории списки участников экзамена, распределенных в данный ППЭ.

² Данные рекомендации применимы к проведению ГВО (внесение корректив с учетом особенностей организации и проведения).

Назначить ответственного организатора в каждой аудитории и направить организаторов всех категорий на рабочие места в соответствии со списком распределения в данном ППЭ.

Выдать ответственным организаторам в аудитории:

- списки участников экзамена в аудиториях ППЭ;
- протоколы проведения экзамена в аудитории;
- инструкцию для участников ГИА, зачитываемую организатором в аудитории перед началом экзамена (одна инструкция на аудиторию);
- ножницы для вскрытия пакета с ЭМ;
- таблички с номерами аудиторий;
- листы бумаги для черновиков со штампом образовательной организации, на базе которой расположен ППЭ (*в случае проведения ГИА по иностранным языкам (раздел «Говорение») листы бумаги для черновиков не выдаются*) (минимальное количество черновиков – два на одного участника ГИА).

Передать медицинскому работнику инструкцию, определяющую порядок его работы во время проведения ГИА в ППЭ, журнал учета участников ГИА, обратившихся к медицинскому работнику.

Не позднее 09.00 по местному времени обеспечить допуск:

- участников экзамена согласно спискам распределения;
- сопровождающих обучающихся (присутствуют в день экзамена в помещении, которое организуется до входа в ППЭ).

Если участник экзамена опоздал на экзамен, он допускается к сдаче ГИА в установленном порядке, при этом время окончания экзамена не продлевается, о чем сообщается участнику экзамена. Рекомендуются составить акт в свободной форме. Указанный акт подписывает участник экзамена, руководитель ППЭ и член ГЭК.

В случае проведения ГИА по русскому языку (прослушивание текста (изложение), который записан на аудионоситель), иностранным языком (письменная часть, раздел «Аудирование», текст которого записан на аудионоситель) допуск опоздавших участников в аудиторию после включения аудиозаписи не осуществляется (за исключением, если в аудитории нет других участников или, если участники в аудитории завершили прослушивание аудиозаписи). Персональное аудирование для опоздавших участников не проводится (за исключением, если в аудитории нет других участников экзамена).

В случае отказа участника экзамена от сдачи запрещенного средства (средства связи, электронно-вычислительная техника, фото-, аудио- и видеоаппаратура, справочные материалы, письменные заметки и иные средства хранения и передачи информации) составляет акт о недопуске указанного участника ГИА в ППЭ. Указанный акт подписывают член ГЭК и участник ГИА, отказавшийся от сдачи запрещенного средства. Акт составляется в двух экземплярах в свободной форме. Первый экземпляр член ГЭК оставляет у себя для передачи председателю ГЭК, второй передает участнику экзамена.

При отсутствии участника экзамена в списках распределения в данный ППЭ участник экзамена в ППЭ не допускается, член ГЭК фиксирует данный факт для дальнейшего принятия решения.

Не позднее 09.45 по местному времени выдать в Штабе ППЭ ответственным организаторам в аудиториях комплекты ЭМ, пакеты для упаковки бланков для записи ответов, использованных КИМ, неиспользованных КИМ, бракованных (с нарушением комплектации) КИМ.

До начала экзамена руководитель ППЭ должен выдать общественным наблюдателям акт общественного наблюдения за проведением экзамена в ППЭ по мере прибытия общественных наблюдателей в ППЭ.

Во время экзамена руководитель ППЭ совместно с членом ГЭК должен осуществлять контроль за ходом проведения экзамена, проверять помещения ППЭ на предмет присутствия посторонних лиц, решать вопросы, не предусмотренные настоящей инструкцией, содействовать членам ГЭК в проведении проверки сведений и фактов, изложенных в апелляции о нарушении установленного Порядка, в случае подачи такой апелляции участником ГИА.

Этап завершения ГИА в ППЭ.

После проведения экзамена руководитель ППЭ должен в Штабе ППЭ за специально подготовленным столом в присутствии члена ГЭК получить от всех ответственных организаторов в аудитории следующие материалы:

- пакет с бланками для записи ответов № 1 на задания с кратким ответом и бланками для записи ответов № 2 на задания с развернутым ответом, в том числе с дополнительными бланками для записи ответов № 2 на задания с развернутым ответом;

- пакет с использованными КИМ участников экзамена;
- пакет с неиспользованными КИМ участников экзамена;
- пакет с бракованными (с нарушением комплектации) ЭМ;
- неиспользованные дополнительные бланки для записи ответов № 2 на задания с развернутым ответом;

- неиспользованные листы бумаги для черновиков;
- электронный носитель (флеш-карта) с файлами ответов участников ГИА на задания устной части экзамена по иностранному языку;

- электронный носитель (флеш-карта) с файлами записи устных ответов участников ГВЭ;

- электронный носитель (флеш-карта) с файлами экзаменационных работ участников по информатике и ИКТ;

- протоколы проведения экзамена в аудитории ППЭ;

- служебные записки (при наличии).

Сформировать и передать члену ГЭК в ППЭ по акту приема-передачи:

- запечатанный пакет с бланками для записи ответов № 1 на задания с кратким ответом и бланками для записи ответов № 2 на задания с развернутым ответом, в том числе с дополнительными бланками для записи ответов № 2 на задания с развернутым ответом;

- запечатанный пакет с использованными КИМ участников экзамена;
- запечатанный пакет с неиспользованными КИМ участников экзамена;
- запечатанный пакет с бракованными (или с нарушением комплектации) ЭМ;

- электронный носитель (флеш-карта) с файлами ответов участников ГИА на задания устной части экзамена по иностранному языку;
- электронный носитель (флеш-карта) с файлами записи устных ответов участников ГВЭ;
- электронный носитель (флеш-карта) с файлами экзаменационных работ участников по информатике и ИКТ;
- отчетные формы ППЭ;
- другие документы и материалы, которые руководитель ППЭ и член ГЭК сочли необходимым передать в РЦОИ.

Передать помещения, оборудование и разрешенные справочные материалы руководителю организации, на базе которой был организован ППЭ (или уполномоченному им лицу).

Приложение № 3 к приказу
Департамента Смоленской области
по образованию и науке
от « 20 » 02 2020 г. № 114-00

Инструкция для технического специалиста

Не позднее чем за 1 календарный день до проведения первого экзамена в ППЭ технический специалист должен провести организационно-технологические мероприятия по подготовке ППЭ:

- проверить соответствие технических характеристик компьютеров (ноутбуков) в аудиториях и Штабе ППЭ, а также резервных компьютеров (ноутбуков) предъявляемым минимальным требованиям;
- настроить в каждой аудитории звуковоспроизводящие средства для прослушивания аудиофайла с экзаменационным заданием;
- проверить работоспособность устройств цифровой аудиозаписи (при проведении устной части экзамена по иностранному языку – раздела «Говорение»).

Проведение экзамена в ППЭ:

технический специалист в ППЭ должен:

- прибыть в ППЭ не позднее 08.00 по местному времени;
- настроить в каждой аудитории звуковоспроизводящие средства для прослушивания аудиофайла с экзаменационным заданием (часть I ГИА по русскому языку, раздел «Аудирование» ГИА по иностранным языкам) и убедиться в работоспособности устройства;
- организовать рабочее место участника экзамена для проведения ГИА по информатике и ИКТ;
- организовать рабочее место участника экзамена для проведения ГИА по иностранным языкам (устная часть ГИА по иностранным языкам):
 - обеспечить в каждой аудитории работоспособность устройства цифровой аудиозаписи устных ответов участников экзамена;
 - провести контрольную запись и сохранение аудиофайла в предусмотренный каталог на жестком диске или съемном носителе.

При возникновении любых технических неполадок в ходе проведения устной части ГИА по иностранным языкам технический специалист должен выявить и устранить причину неполадок. В случае если технический специалист не может исправить технические неполадки, возникшие в ходе проведения устной части ГИА по иностранным языкам, за короткий промежуток времени, он должен сообщить об этом руководителю ППЭ.

Сохранить после завершения экзамена всеми участниками в каждой аудитории файлы с компьютеров из аудитории проведения устной части ГИА по иностранным языкам на съемный носитель (флеш-карту) и передать руководителю ППЭ (файлы сохраняются в отдельной папке с именем (номером) аудитории. Все папки аудиторий располагаются в папке с именем (номером) ППЭ).

Приложение № 4 к приказу
 Департамента Смоленской области
 по образованию и науке
 от « 20 » 02 2020 г. № 124-ВД

Инструкция для организатора в аудитории

В качестве организаторов в аудитории ППЭ привлекаются лица, прошедшие соответствующую подготовку и удовлетворяющие требованиям, предъявляемым к работникам ППЭ.

При проведении ГИА по учебному предмету в состав организаторов не входят специалисты по данному учебному предмету.

Специалисты по проведению инструктажа и обеспечению лабораторных работ должны пройти соответствующую подготовку.

Не допускается привлекать в качестве организаторов ППЭ работников образовательных организаций, являющихся учителями обучающихся, сдающих экзамен в данном ППЭ (за исключением ППЭ, организованных в образовательных учреждениях уголовно-исполнительной системы).

Работники образовательных организаций, привлекаемые к проведению ГИА в качестве организаторов в аудитории, по месту работы информируются под подпись о сроках, местах и порядке проведения ГИА, в том числе о ведении в ППЭ и аудиториях видеозаписи, об основаниях для удаления из ППЭ, о применении мер дисциплинарного и административного воздействия в отношении лиц, привлекаемых к проведению ГИА и нарушивших установленный порядок проведения ГИА.

Подготовка к проведению ГИА.

Организатор в аудитории должен заблаговременно пройти инструктаж по порядку и процедуре проведения ГИА и ознакомиться с:

- нормативными правовыми документами, регламентирующими проведение ГИА;
- инструкцией, определяющей порядок работы организаторов в аудитории;
- правилами заполнения бланков для записи ответов;
- правилами оформления ведомостей, протоколов и актов, заполняемых при проведении ГИА в аудиториях.

Проведение экзамена в ППЭ³.

Организатору необходимо помнить, что экзамен проводится в спокойной и доброжелательной обстановке.

В день проведения экзамена (в период с момента входа в ППЭ и до окончания экзамена) в ППЭ организатору в аудитории **запрещается:**

- а) иметь при себе средства связи, электронно-вычислительную технику,

³ Данные рекомендации применимы к проведению ГВЭ (при условии внесения корректив с учетом особенностей организации и проведения).

фото-, аудио- и видеоаппаратуру, справочные материалы, письменные заметки и иные средства хранения и передачи информации, художественную литературу и т.д.;

б) оказывать содействие участникам экзамена, в том числе передавать им средства связи, электронно-вычислительную технику, фото-, аудио- и видеоаппаратуру, справочные материалы, письменные заметки и иные средства хранения и передачи информации;

в) выносить из аудиторий и ППЭ ЭМ на бумажном или электронном носителях, фотографировать ЭМ.

В день проведения экзамена организатор в аудитории ППЭ должен:

– прибыть в ППЭ не позднее 08.00 по местному времени и зарегистрироваться у ответственного организатора вне аудитории, уполномоченного руководителем ППЭ;

– оставить личные вещи в месте хранения личных вещей организаторов, расположенном до входа в ППЭ;

– пройти инструктаж у руководителя ППЭ по процедуре проведения ГИА не позднее 08.30 по местному времени;

– получить у руководителя ППЭ информацию о назначении ответственных организаторов в аудитории и распределении по аудиториям ППЭ, а также информацию о сроках ознакомления участников ГИА с результатами;

– получить у руководителя ППЭ:

– списки участников экзамена в аудиториях ППЭ;

– протоколы проведения экзамена в аудитории;

– инструкцию для участников экзамена, зачитываемую организатором в аудитории перед началом экзамена (одна инструкция на аудиторию);

– ножницы для вскрытия пакета с ЭМ;

– таблички с номерами аудиторий;

– листы бумаги для черновиков со штампом образовательной организации, на базе которой расположен ППЭ (*в случае проведения ГИА по иностранным языкам (раздел «Говорение») листы бумаги для черновиков не выдаются*) (минимальное количество черновиков – два на одного участника ГИА);

– пакет для упаковки использованных черновиков (один пакет на аудиторию).

Не позднее 9.00 по местному времени пройти в свою аудиторию, проверить ее готовность к экзамену и приступить к выполнению своих обязанностей.

Организатору в аудитории необходимо:

– вывесить у входа в аудиторию один экземпляр списка участников ГИА;

– раздать на рабочие места участников экзамена листы бумаги для черновиков со штампом образовательной организации, на базе которой расположен ППЭ, (минимальное количество – два листа на каждого участника экзамена) (*за исключением ГИА по иностранным языкам, раздел «Говорение»*);

– подготовить на доске необходимую информацию для заполнения регистрационных полей в бланках для записи ответов.

Вход участников экзамена в аудиторию.

Ответственный организатор при входе участников экзамена в аудиторию должен:

– провести идентификацию личности по документу, удостоверяющему личность участника экзамена, проверить корректность указанных в протоколе данных документа, удостоверяющего личность;

– сообщить участнику ГИА номер его места в аудитории.

Участники экзамена могут взять с собой в аудиторию только документ, удостоверяющий личность, гелевую, капиллярную ручку с чернилами черного цвета, при необходимости – лекарства и питание, а также средства обучения и воспитания, которые разрешено использовать на ГИА по отдельным учебным предметам:

по математике – линейка, не содержащая справочной информации; по физике – линейка и непрограммируемый калькулятор;

по химии – непрограммируемый калькулятор;

по биологии – линейка, не содержащая справочной информации, непрограммируемый калькулятор;

по географии – линейка, не содержащая справочной информации, непрограммируемый калькулятор, географические атласы для 7-9 классов.

Непрограммируемые калькуляторы:

а) обеспечивают выполнение арифметических вычислений (сложение, вычитание, умножение, деление, извлечение корня) и вычисление тригонометрических функций (\sin , \cos , tg , ctg , \arcsin , \arccos , \arctg);

б) не осуществляют функции средств связи, хранилища базы данных и не имеют доступ к сетям передачи данных (в том числе к сети «Интернет»).

Организатор в аудитории должен:

– проследить, чтобы участник ГИА занял отведенное ему место строго в соответствии со списком участников экзамена в аудитории ППЭ;

– следить, чтобы участники ГИА не менялись местами;

– напомнить участникам ГИА о запрете иметь при себе средства связи, электронно-вычислительную технику, фото-, аудио- и видеоаппаратуру, справочные материалы, письменные заметки и иные средства хранения и передачи информации.

Ответственный организатор должен не позднее **09.45** по местному времени получить у руководителя ППЭ ЭМ, пакеты для упаковки бланков для записи ответов, использованных КИМ, неиспользованных КИМ, бракованных (с нарушением комплектации) КИМ.

Проведение экзамена в аудитории.

Организатор в аудитории должен провести инструктаж участников экзамена.

Инструктаж состоит из двух частей. Первая часть инструктажа проводится с **09.50** по местному времени и включает в себя информирование участников ГИА о порядке проведения экзамена, правилах оформления экзаменационной работы, продолжительности экзамена, о случаях удаления с экзамена, о порядке подачи апелляций о нарушении Порядка и о несогласии с выставленными баллами, о

времени и месте ознакомления с результатами ГИА, а также о том, что записи на КИМ и листах бумаги для черновиков не обрабатываются и не проверяются.

Выдача ЭМ начинается не ранее 10.00 по местному времени, при этом необходимо:

- продемонстрировать участникам ГИА целостность комплектов ЭМ;
- выдать участникам экзамена ЭМ, которые включают в себя бланки для записи ответов и КИМ, в произвольном порядке;

Провести вторую часть инструктажа, при которой организатор должен:

– дать указание участникам экзамена проверить качество напечатанного комплекта КИМ; в случае обнаружения брака или некомплектности ЭМ организаторы выдают участнику ГИА новый комплект ЭМ;

– дать указание участникам экзамена приступить к заполнению регистрационных полей бланков для записи ответов на задания с кратким ответом и на задания с развернутым ответом;

– в случае если участник экзамена отказывается ставить личную подпись в бланке для записи ответов на задания с кратким ответом, организатор в аудитории ставит в указанном бланке свою подпись;

– **проверить правильность заполнения регистрационных полей на всех бланках у каждого участника ГИА и соответствие данных участника экзамена (ФИО, серии и номера документа, удостоверяющего личность) в бланке для записи ответов на задания с кратким ответом и документе, удостоверяющем личность;**

– после проверки правильности заполнения всеми участниками регистрационных полей бланков для записи ответов на задания с кратким ответом и на задания с развернутым ответом объявить начало экзамена и время его окончания, зафиксировать их на доске (информационном стенде), после чего участники экзамена приступают к выполнению экзаменационной работы.

В продолжительность выполнения экзаменационной работы не включается время, выделенное на подготовительные мероприятия (инструктаж участников ГИА, выдачу им ЭМ, заполнение ими регистрационных полей бланков для записи ответов на задания с кратким ответом, настройку необходимых технических средств, используемых при проведении экзаменов).

Во время экзамена в каждой аудитории присутствует не менее двух организаторов. В случае необходимости временно покинуть аудиторию следует произвести замену из числа организаторов вне аудитории.

Во время экзамена организатор в аудитории должен следить за порядком в аудитории и не допускать:

- разговоров участников экзамена между собой;
- обмена любыми материалами и предметами между участниками экзамена;
- наличия средств связи, электронно-вычислительной техники, фото-, аудио- и видеоаппаратуры, справочных материалов, кроме разрешенных, которые содержатся в КИМ, письменных заметок и иных средств хранения и передачи информации;
- произвольного выхода участника экзамена из аудитории и перемещения по ППЭ без сопровождения организатора вне аудитории;

– выноса из аудиторий и ППЭ ЭМ на бумажном или электронном носителях, фотографирования ЭМ участниками экзамена, а также ассистентами или техническими специалистами;

– переписывания участниками экзамена заданий КИМ в листы бумаги для черновиков со штампом образовательной организации, на базе которой расположен ППЭ;

– выноса из аудиторий листов бумаги для черновиков со штампом образовательной организации, на базе которой расположен ППЭ.

Также запрещается оказывать содействие участникам экзамена, в том числе передавать им средства связи, электронно-вычислительную технику, фото, аудио- и видеоаппаратуру, справочные материалы, письменные заметки и иные средства хранения и передачи информации.

Организатор в аудитории должен следить за состоянием участников экзамена и при ухудшении самочувствия направлять участников экзамена в сопровождении организаторов вне аудиторий в медицинский кабинет. Ответственный организатор должен пригласить организатора вне аудитории, который сопровождает такого участника ГИА к медицинскому работнику и пригласит члена ГЭК в медицинский кабинет. При согласии участника ГИА досрочно завершить экзамен член ГЭК и медицинский работник составляют акт о досрочном завершении экзамена по объективным причинам. **Организатор ставит в соответствующем поле бланка для записи ответов № 1 участника экзамена соответствующую отметку.**

В случае если участник экзамена предъявил претензию по содержанию задания своего КИМ, необходимо зафиксировать суть претензии в служебной записке и передать ее руководителю ППЭ (служебная записка должна содержать информацию об уникальном номере КИМ, задании и содержании замечания).

При выходе участника экзамена из аудитории необходимо проверить комплектность оставленных им на рабочем столе ЭМ и листов бумаги для черновиков.

Удаление с экзамена.

При установлении факта наличия у участника экзамена средств связи и (или) электронно-вычислительной техники, фото-, аудио- и видеоаппаратуры, справочных материалов, письменных заметок и иных средств хранения и передачи информации во время проведения ГИА или иного нарушения Порядка, такой участник удаляется с экзамена.

Для этого организаторы в аудитории приглашают члена ГЭК, руководителя ППЭ. Акт об удалении с экзамена составляется членом ГЭК в Штабе ППЭ в присутствии руководителя ППЭ, организатора в аудитории, общественного наблюдателя (при наличии). В аудитории организатор ставит в бланке для записи ответов № 1 участника экзамена в поле «Удален с экзамена в связи с нарушением Порядка» соответствующую отметку и подпись в соответствующем поле.

Выдача дополнительных бланков для записи ответов № 2 на задания с развернутым ответом.

В случае если участник экзамена полностью заполнил лицевую сторону бланка для записи ответов № 2 на задания с развернутым ответом, организатор должен:

- убедиться, что **лицевая сторона** бланка для записи ответов № 2 на задания с развернутым ответом полностью заполнена (**оборотная сторона** бланка для записи ответов № 2 не заполняется), в противном случае ответы, внесенные на дополнительный бланк для записи ответов № 2 на задания с развернутым ответом, оцениваться не будут;

- выдать по просьбе участника ГИА дополнительный бланк для записи ответов № 2 на задания с развернутым ответом;

- **заполнить поля** в дополнительном бланке для записи ответов № 2 на задания с развернутым ответом, обеспечивая связь дополнительного и основного бланка для записи ответов № 2.

Копировать дополнительные бланки для записи ответов № 2 и выдавать копии **категорически запрещено!**

При нехватке дополнительных бланков для записи ответов № 2 необходимо обратиться в Штаб ППЭ.

Каждый выход участника экзамена из аудитории необходимо фиксировать организаторами в специальной ведомости учета времени отсутствия участников экзамена в аудитории. Если один и тот же участник экзамена выходит несколько раз, то каждый его выход фиксируется в ведомости в новой строке. При нехватке места на одном листе записи продолжают на следующем листе (выдаётся в Штабе ППЭ по схеме, установленной руководителем ППЭ).

Завершение выполнения экзаменационной работы участниками экзамена и организация сбора ЭМ.

Участники экзамена, досрочно завершившие выполнение экзаменационной работы, могут покинуть ППЭ. Организатору необходимо принять у них все ЭМ и получить их подпись в протоколе проведения экзамена.

За 30 минут и за 5 минут до окончания выполнения экзаменационной работы организатор в аудитории должен уведомить участников экзамена о скором завершении экзамена и о необходимости перенести ответы из листов бумаги для черновиков в бланки для записи ответов.

За 15 минут до окончания выполнения экзаменационной работы:

- пересчитать ЭМ в аудитории (испорченные или с нарушением комплектации);

- неиспользованные листы бумаги для черновиков;

- отметить в протоколе проведения экзамена в аудитории факты неявки на экзамен участников экзамена, а также проверить отметки фактов (в случае если такие факты имели место) удаления с экзамена, не завершения выполнения экзаменационной работы, ошибок в документах.

По окончании выполнения экзаменационной работы участниками экзамена организатор в аудитории должен:

- объявить, что выполнение экзаменационной работы окончено;

- попросить положить все ЭМ на край стола (включая КИМ и черновики).

Собрать у участников экзамена:

– бланки для записи ответов № 1 на задания с кратким ответом и бланки для записи ответов № 2 на задания с развернутым ответом, дополнительные бланки для записи ответов № 2 на задания с развернутым ответом;

– КИМ;

– листы бумаги для черновиков со штампом образовательной организации, на базе которой расположен ППЭ *(в случае проведения ГИА по иностранным языкам (раздел «Говорение») листы бумаги для черновиков не используются)*;

– в случае если бланки для записи ответов № 2 и дополнительные бланки для записи ответов № 2 содержат незаполненные области (за исключением регистрационных полей), то необходимо погасить их следующим образом: «Z»;

– заполнить протокол проведения экзамена в аудитории, получив подписи у участников экзамена.

Собравшие у участников экзамена ЭМ организатор пересчитывает и упаковывает в полученные пакеты. На каждом пакете организаторы отмечают наименование и номер ППЭ, номер аудитории, наименование учебного предмета, по которому проводился экзамен, и количество материалов в пакете, фамилию, имя, отчество (при наличии) организаторов.

При этом запрещается:

– вкладывать вместе с бланками какие-либо другие материалы;

– скреплять бланки (скрепками, степлером и т.п.);

– менять ориентацию бланков в пакете (верх-низ, лицевая-оборотная сторона).

В отдельные пакеты упаковываются:

– использованные КИМ;

– неиспользованные КИМ;

– бракованные (с нарушением комплектации) КИМ;

– ведомости;

– служебные записки.

Использованные и неиспользованные листы бумаги для черновиков необходимо пересчитать. Использованные черновики необходимо упаковать в пакет и запечатать. На пакете необходимо указать: номер ППЭ и номер аудитории, код учебного предмета, название учебного предмета, по которому проводится экзамен, количество черновиков в пакете.

Все материалы сдаются руководителю ППЭ в Штабе ППЭ в присутствии члена ГЭК.

ЭМ, которые организаторы в аудитории передают руководителю ППЭ:

– пакет с бланками для записи ответов № 1 на задания с кратким ответом и бланками для записи ответов № 2 на задания с развернутым ответом, в том числе с дополнительными бланками для записи ответов № 2 на задания с развернутым ответом;

– пакет с использованными КИМ участников экзамена;

– пакет с неиспользованными КИМ участников экзамена;

– пакет с бракованными (с нарушением комплектации) ЭМ;

– запечатанный пакет с использованными листами бумаги для черновиков;

- неиспользованные дополнительные бланки для записи ответов № 2 на задания с развернутым ответом;
- неиспользованные листы бумаги для черновиков;
- электронный носитель (флеш-карта) с файлами ответов участников ГИА на задания устной части экзамена по иностранному языку;
- электронный носитель (флеш-карта) с файлами записи устных ответов участников ГВЭ;
- электронный носитель (флеш-карта) с файлами экзаменационных работ участников по информатике и ИКТ;
- протоколы проведения экзамена в аудитории ППЭ;
- служебные записки (при наличии).

Организаторы покидают ППЭ после передачи всех материалов и с разрешения руководителя ППЭ.

Продолжительность выполнения экзаменационной работы ОГЭ

Название учебного предмета	Продолжительность выполнения экзаменационной работы	Продолжительность выполнения экзаменационной работы участниками ОГЭ - обучающимися с ОВЗ, детьми-инвалидами и инвалидами
Биология	3 часа (180 минут)	4 часа 30 минут (270 минут)
География	2 часа 30 минут (150 минут)	4 часа (240 минут)
Иностранные языки (письменная часть)	2 часа (120 минут)	3 часа 30 минут (210 минут)
Иностранные языки (устная часть)	15 минут	45 минут
Информатика и ИКТ	2 часа 30 минут (150 минут)	4 часа (240 минут)
История	3 часа (180 минут)	4 часа 30 минут (270 минут)
Литература	3 часа 55 минут (235 минут)	5 часов 25 минут (325 минут)
Математика	3 часа 55 минут (235 минут)	5 часов 25 минут (325 минут)
Обществознание	3 часа (180 минут)	4 часа 30 минут (270 минут)
Русский язык	3 часа 55 минут (235 минут)	5 часов 25 минут (325 минут)
Физика	3 часа (180 минут)	4 часа 30 минут (270 минут)
Химия	3 часа (180 минут)	4 часа 30 минут (270 минут)

**Продолжительность выполнения экзаменационной работы ГВЭ
(письменная и устная формы)**

Название учебного предмета	Продолжительность выполнения экзаменационной работы (письменная форма)	Продолжительность выполнения экзаменационной работы участниками ГВЭ - обучающимися с ОВЗ, детьми-инвалидами и инвалидами	Продолжительность выполнения экзаменационной работы (устная форма)
Биология	3 часа (180 минут)	4 часа 30 минут (270 минут)	30 минут
География	2 часа 30 минут (150 минут)	4 часа (240 минут)	50 минут
Иностранные языки (письменная часть)	2 часа 30 минут (150 минут)	4 часа (240 минут)	30 минут
Иностранные языки (устная часть)	15 минут*	45 минут*	
Информатика и ИКТ	2 часа 30 минут (150 минут)	4 часа (240 минут)	45 минут
История	2 часа 30 минут (150 минут)	4 часа (240 минут)	30 минут
Литература	3 часа (180 минут)	4 часа 30 минут (270 минут)	1 час (60 минут)
Математика	3 часа 55 минут (235 минут)	5 часов 25 минут (325 минут)	1 час (60 минут)
Обществознание	3 часа 30 минут (210 минут)	5 часов (300 минут)	40 минут
Русский язык	3 часа 55 минут (235 минут)	5 часов 25 минут (325 минут)	40 минут
Физика	2 часа 30 минут (150 минут)	4 часа (240 минут)	40 минут
Химия	2 часа 30 минут (150 минут)	4 часа (240 минут)	30 минут

Приложение № 5 к приказу
 Департамента Смоленской области
 по образованию и науке
 от « 20 » 02 2020 г. № 124-02

Инструкция для организатора вне аудитории

В качестве организаторов вне аудитории ППЭ привлекаются лица, прошедшие соответствующую подготовку и удовлетворяющие требованиям, предъявляемым к работникам ППЭ.

При проведении ГИА по учебному предмету в состав организаторов не входят специалисты по данному учебному предмету. Не допускается привлекать в качестве организаторов ППЭ педагогических работников, являющихся учителями обучающихся, сдающих экзамен в данном ППЭ (за исключением ППЭ, организованных в учреждениях уголовно-исполнительной системы).

Работники образовательных организаций, привлекаемые к проведению ГИА в качестве организаторов вне аудитории, по месту работы информируются под подпись о сроках, местах и порядке проведения ГИА, о порядке проведения ГИА, в том числе о ведении в ППЭ и аудиториях видеозаписи, об основаниях для удаления из ППЭ, о применении мер дисциплинарного и административного воздействия в отношении лиц, привлекаемых к проведению ГИА и нарушивших Порядок.

Подготовка к проведению ГИА.

Организатор вне аудитории должен заблаговременно пройти инструктаж по порядку и процедуре проведения ГИА и ознакомиться с:

- нормативными правовыми документами, регламентирующими проведение ГИА;
- инструкцией, определяющей порядок работы организаторов вне аудитории.

Проведение экзамена в ППЭ⁴.

Организатору вне аудитории необходимо помнить, что экзамен проводится в спокойной и доброжелательной обстановке.

В день проведения экзамена (в период с момента входа в ППЭ и до окончания экзамена) в ППЭ организатору вне аудитории **запрещается:**

- а) иметь при себе средства связи, электронно-вычислительную технику, фото-, аудио- и видеоаппаратуру, справочные материалы, письменные заметки и иные средства хранения и передачи информации, художественную литературу и т.д.;
- б) оказывать содействие участникам экзамена, в том числе передавать им средства связи, электронно-вычислительную технику, фото-, аудио- и видеоаппаратуру, справочные материалы, письменные заметки и иные средства хранения и передачи информации;

⁴ Данные рекомендации применимы к проведению ГВЭ (при условии внесения корректив с учетом особенностей организации и проведения).

в) выносить из аудиторий и ППЭ ЭМ на бумажном или электронном носителех, фотографировать ЭМ.

В день проведения экзамена организатор вне аудитории ППЭ должен:

– прибыть в ППЭ не позднее 08.00 по местному времени;

– оставить личные вещи в месте для хранения личных вещей лиц, привлекаемых к проведению ГИА, которое расположено до входа в ППЭ. В случае использования переносных металлоискателей входом в ППЭ является место проведения уполномоченными лицами работ с использованием указанных металлоискателей;

– зарегистрироваться у ответственного организатора вне аудитории, уполномоченного руководителем ППЭ.

Ответственный организатор вне аудитории, уполномоченный руководителем ППЭ на проведение регистрации лиц, привлекаемых к проведению ГИА, должен явиться в ППЭ не позднее 07.50 и получить у руководителя ППЭ список работников ППЭ и общественных наблюдателей. Не позднее 08.00 по местному времени на входе в ППЭ совместно с сотрудниками, осуществляющими охрану правопорядка, и (или) сотрудниками органов внутренних дел (полиции) проверить наличие документов у работников ППЭ, установить соответствие их личности представленным документам, а также проверить наличие указанных лиц в списке работников ППЭ;

– пройти инструктаж у руководителя ППЭ по процедуре проведения экзамена. Инструктаж проводится не позднее 08.30 по местному времени;

– получить у руководителя ППЭ информацию о назначении организаторов и распределении на места работы.

Не позднее 08.45 по местному времени:

– получить от руководителя ППЭ список участников экзамена образовательной организации для размещения на информационном стенде при входе в ППЭ;

– пройти на свое место работы и приступить к выполнению своих обязанностей.

Перед началом проведения экзамена:

– обеспечить организацию входа участников экзамена в ППЭ;

– предупреждать участников ГИА о запрете иметь при себе средства связи, электронно-вычислительную технику, фото-, аудио- и видеоаппаратуру, справочные материалы, письменные заметки и иные средства хранения и передачи информации;

– до входа в ППЭ указать участникам экзамена на необходимость оставить личные вещи (средства связи и иные запрещенные средства и материалы и др.) в специально выделенном до входа в ППЭ месте для личных вещей;

– при входе в ППЭ совместно с сотрудниками, осуществляющими охрану правопорядка, и (или) сотрудниками органов внутренних дел (полиции) проверить документы, удостоверяющие личность участников экзамена, и наличие их в списках распределения в данный ППЭ. В случае отсутствия у обучающегося документа, удостоверяющего личность, он допускается в ППЭ после письменного подтверждения его личности сопровождающим. Организатор допускает в

аудиторию такого участника экзамена после предъявления им акта об идентификации личности участника ГИА. Организатор забирает у участника экзамена данную форму для дальнейшей передачи руководителю ППЭ. При отсутствии участника экзамена в списках распределения в данный ППЭ участник ГИА в ППЭ не допускается, в этом случае необходимо пригласить члена ГЭК для фиксации данного факта для дальнейшего принятия решения.

С помощью стационарных и (или) переносных металлоискателей проверить у участников экзамена наличие запрещенных средств. Проверка участников экзамена с помощью металлоискателей может быть осуществлена организаторами и (или) сотрудниками, осуществляющими охрану правопорядка, и (или) сотрудниками органов внутренних дел (полиции). По медицинским показаниям (при предоставлении подтверждающего документа) участник экзамена может быть освобожден от проверки с использованием металлоискателя. При появлении сигнала металлоискателя организатор **предлагает** участнику экзамена показать предмет, вызывающий сигнал. Если этим предметом является запрещенное средство, в том числе средство связи, организатор **предлагает** участнику экзамена сдать данное средство в место хранения личных вещей участников экзамена или сопровождающему. **ВАЖНО:** организатор вне аудитории не прикасается к участникам экзамена и его вещам, а просит добровольно показать предмет, вызывающий сигнал переносного металлоискателя, и сдать все запрещенные средства в место хранения личных вещей участников экзамена или сопровождающему.

В случае если участник экзамена отказывается сдавать запрещенное средство, организатор вне аудитории **повторно разъясняет** ему, что в соответствии с пунктом 55 Порядка в день проведения экзамена в ППЭ запрещается иметь при себе средства связи, электронно-вычислительную технику, фото-, аудио- и видеоаппаратуру, справочные материалы, письменные заметки и иные средства хранения и передачи информации. Таким образом, такой участник экзамена **не может быть допущен в ППЭ.**

В этом случае организатор вне аудитории приглашает руководителя ППЭ и члена ГЭК. Руководитель ППЭ в присутствии члена ГЭК составляет акт о недопуске участника экзамена, отказавшегося от сдачи запрещенного средства. Указанный акт подписывают член ГЭК, руководитель ППЭ и участник экзамена, отказавшийся от сдачи запрещенного средства. Акт составляется в двух экземплярах в свободной форме. Первый экземпляр оставляет член ГЭК для передачи председателю ГЭК, второй – участнику ГИА. Повторно к участию в ГИА по данному учебному предмету в резервные сроки указанный участник экзамена может быть допущен только по решению председателя ГЭК.

во время проведения экзамена:

– помогать участникам экзамена ориентироваться в помещениях ППЭ, указывать местонахождение нужной аудитории, а также осуществлять контроль за перемещением по ППЭ лиц, имеющих право присутствовать в ППЭ в день проведения экзамена;

– следить за соблюдением тишины и порядка в ППЭ;

– сопровождать участников экзамена при выходе из аудитории во время экзамена;

– следить за соблюдением Порядка проведения ГИА в ППЭ и не допускать следующих нарушений порядка участниками экзамена, организаторами в аудитории (вне аудиторий), в том числе в коридорах, туалетных комнатах, медицинском пункте и т.д.:

– наличия в ППЭ у указанных лиц средств связи, электронно-вычислительной техники, фото-, аудио- и видеоаппаратуры, справочных материалов, письменных записок и иных средств хранения и передачи информации;

– выноса из аудиторий и ППЭ ЭМ на бумажном или электронном носителях, фотографирования ЭМ.

– приглашать члена ГЭК в медицинский кабинет (в случае, когда участник экзамена обратился к медицинскому работнику).

В случае выявления нарушений Порядка следует незамедлительно обратиться к члену ГЭК (руководителю ППЭ).

Выполнять все указания руководителя ППЭ и членов ГЭК, оказывать содействие в решении ситуаций, не предусмотренных настоящей инструкцией.

по окончании проведения экзамена:

– контролировать организованный выход из ППЭ участников экзамена, завершивших экзамен.

Организаторы вне аудитории покидают ППЭ после завершения экзамена по разрешению руководителя ППЭ.

Приложение № 6 к приказу
Департамента Смоленской области
по образованию и науке
от « 26 » 12 2020 г. № 124-Об

Инструкция для медицинского работника, привлекаемого в дни проведения ГИА

В день проведения ГИА медицинский работник ППЭ должен:

- прибыть в ППЭ не позднее **08.30** по местному времени и зарегистрироваться у ответственного организатора вне аудитории, уполномоченного руководителем ППЭ;
- оставить личные вещи в месте для хранения личных вещей лиц, привлекаемых к проведению ГИА, которое расположено до входа в ППЭ;
- получить от руководителя ППЭ или руководителя образовательной организации, на базе которой расположен ППЭ, настоящую инструкцию и ознакомиться с ней, а также журнал учета участников ГИА, обратившихся к медицинскому работнику;
- пройти в отведенное для него помещение в ППЭ и приступить к выполнению своих обязанностей.

Проведение экзамена

В день проведения экзамена (в период с момента входа в ППЭ и до окончания экзамена) в ППЭ медицинскому работнику запрещается:

а) иметь при себе средства связи (в случае необходимости вызова бригады скорой помощи в Штабе ППЭ есть телефон), электронно-вычислительную технику, фото-, аудио- и видеоаппаратуру, справочные материалы, письменные заметки и иные средства хранения и передачи информации, художественную литературу и т.д.;

б) оказывать содействие участникам экзамена, в том числе передавать им средства связи, электронно-вычислительную технику, фото-, аудио- и видеоаппаратуру, справочные материалы, письменные заметки и иные средства хранения и передачи информации;

в) выносить из аудиторий и ППЭ ЭМ на бумажном или электронном носителях, фотографировать ЭМ.

Учет участников ГИА, обратившихся в медицинский пункт, и составление акта о досрочном завершении экзамена по объективным причинам.

Медицинский работник должен вести журнал учета участников ГИА, обратившихся к медицинскому работнику. Все поля журнала учета участников ГИА, обратившихся к медицинскому работнику, обязательны к заполнению.

Участник ГИА, получивший необходимую медицинскую помощь, вправе отказаться от составления акта о досрочном завершении экзамена по объективным причинам и вернуться в аудиторию проведения экзамена для продолжения

выполнения экзаменационной работы. Медицинскому работнику необходимо поставить «X» в соответствующем поле журнала учета участников ГИА, обратившихся к медицинскому работнику.

В случае если участник экзамена желает досрочно завершить экзамен, медицинский работник составляет акт о досрочном завершении экзамена по объективным причинам, который также подписывается членом ГЭК. Медицинскому работнику необходимо поставить «X» в соответствующем поле журнала учета участников ГИА, обратившихся к медицинскому работнику.

Приложение № 7 к приказу
Департамента Смоленской области
по образованию и науке
от « 25 » 02 2020 г. № 124-02

Инструкция для специалистов по проведению инструктажа и обеспечению лабораторных работ, зачитываемая перед началом лабораторной работы по физике и химии

На экзамене в каждой аудитории присутствует специалист по проведению инструктажа и обеспечению лабораторных работ, который проводит перед экзаменом инструктаж по технике безопасности и следит за соблюдением правил безопасного труда во время работы обучающихся с лабораторным оборудованием.

Текст, который выделен жирным шрифтом, должен быть прочитан участникам ГИА слово в слово. Это делается для стандартизации процедуры проведения ГИА. Инструктаж и экзамен проводятся в спокойной и доброжелательной обстановке.

Инструкция по правилам безопасности труда при проведении экзамена по физике

Уважаемые участники экзамена!

Будьте внимательны и дисциплинированы, точно выполняйте указания организатора в аудитории.

Не приступайте к выполнению работы без разрешения организатора в аудитории.

Размещайте приборы, материалы, оборудование на своем рабочем месте таким образом, чтобы исключить их падение или опрокидывание.

Перед выполнением работы внимательно изучите ее содержание и порядок выполнения.

При проведении опытов не допускайте предельных нагрузок измерительных приборов.

При сборке экспериментальных установок используйте провода (с наконечниками и предохранительными чехлами) с прочной изоляцией без видимых повреждений. Запрещается пользоваться проводником с изношенной изоляцией.

При сборке электрической цепи избегайте пересечения проводов.

Источник тока в электрической цепи подключайте в последнюю очередь. Собранную цепь включайте только после проверки и с разрешения организатора.

Не производите пересоединения в цепях до отключения источника электропитания.

Пользуйтесь инструментами с изолирующими ручками.

По окончании работы отключите источник электропитания, после чего разберите электрическую цепь.

Не уходите с рабочего места без разрешения организатора в аудитории.

Обнаружив неисправность в электрических устройствах, находящихся под напряжением, немедленно отключите источник электропитания и сообщите об этом организатору в аудитории.

Инструкция по технике безопасности при выполнении химического эксперимента

Уважаемые участники экзамена!

Будьте внимательны и дисциплинированы, точно выполняйте указания организатора в аудитории.

Не приступайте к выполнению работы без разрешения организатора в аудитории.

Во время работы необходимо соблюдать чистоту, тишину и порядок.

Категорически запрещается в лаборатории принимать пищу, пить воду и пробовать вещества на вкус.

Нельзя приступать к работе, пока не пройден инструктаж по технике безопасности.

При проведении работы можно пользоваться только теми склянками, банками и т.п., на которых имеются четкие надписи на этикетках.

Склянки с веществами или растворами необходимо брать одной рукой за горлышко, а другой – поддерживать снизу за дно.

При переливании реактивов не наклоняйтесь над сосудами во избежание попадания капель жидкостей на кожу, глаза или одежду.

Для переноса жидкости из одной емкости в другую рекомендуется использовать склянки с пипеткой.

Сосуды с реактивами после использования необходимо закрывать пробками и ставить на соответствующие места.

Запрещается брать твердые вещества руками: используйте для этого шпатель.

Для определения запаха вещества следует осторожно, не наклоняясь над сосудом и не вдыхая глубоко, направлять на себя пары или газы легким движением руки.

Перемешивая содержимое пробирки, запрещается закрывать ее отверстие пальцем руки: используйте для этого пробку или перемешайте, слегка постукивая пальцем по нижней части пробки.

В случае разлива жидкости или рассыпания твердого вещества сообщите об этом эксперту или организатору в аудитории.

В случае ухудшения самочувствия сообщите об этом эксперту или организатору в аудитории.

Приложение № 8 к приказу
 Департамента Смоленской области
 по образованию и науке
 от « 25 » 02 2020 г. № 124-ОД

Инструкция для участника ГИА, зачитываемая организатором в аудитории перед началом экзамена

Текст, который выделен жирным шрифтом, должен быть прочитан участникам ГИА слово в слово. Это делается для стандартизации процедуры проведения ГИА. *Комментарии, выделенные курсивом, не читаются участникам ГИА. Они даны в помощь организатору.* Инструктаж и экзамен проводятся в спокойной и доброжелательной обстановке.

Подготовительные мероприятия:

Не позднее 8.45 по местному времени оформить на доске в аудитории образец регистрационных полей бланка регистрации участника ГИА⁵. Заполнить поля: «Дата проведения экзамена», «Код региона», «Код образовательной организации», «Номер и буква класса» (при наличии), «Код пункта проведения экзамена», «Номер аудитории». Поля «ФИО», «Данные документа, удостоверяющего личность» участники ГИА заполняют в соответствии с документом, удостоверяющим личность. Поля «Код региона», «Код образовательной организации», «Номер класса», «Код пункта проведения», «Номер аудитории» следует заполнять, начиная с первой позиции.

Во время экзамена на рабочем столе участника ГИА, помимо ЭМ, могут находиться:

- гелевая, капиллярная ручка с чернилами черного цвета;
- документ, удостоверяющий личность;
- лекарства и питание (при необходимости);
- дополнительные материалы, которые можно использовать на ГИА по отдельным учебным предметам:

ОГЭ:

– по русскому языку - орфографические словари, позволяющие устанавливать нормативное написание слов;

– по математике - линейка, не содержащая справочной информации (далее - линейка), для построения чертежей и рисунков; справочные материалы, содержащие основные формулы курса математики образовательной программы основного общего образования;

– по физике - линейка для построения графиков, оптических и электрических схем; непрограммируемый калькулятор, обеспечивающий выполнение арифметических вычислений (сложение, вычитание, умножение, деление, извлечение корня) и вычисление тригонометрических функций (\sin , \cos , tg , ctg ,

⁵ Оформление на доске регистрационных полей бланка регистрации участника ГИА может быть произведено за день до проведения экзамена.

arcsin, arccos, arctg), а также не осуществляющий функций средства связи, хранилища базы данных и не имеющий доступа к сетям передачи данных (в том числе к сети Интернет) (далее - непрограммируемый калькулятор); лабораторное оборудование для выполнения экспериментального задания по проведению измерения физических величин;

– по химии - непрограммируемый калькулятор; лабораторное оборудование для проведения химических опытов, предусмотренных заданиями; периодическая система химических элементов Д.И. Менделеева, таблица растворимости солей, кислот и оснований в воде, электрохимический ряд напряжений металлов;

– по биологии - линейка для проведения измерений при выполнении заданий с рисунками; непрограммируемый калькулятор;

– по литературе – орфографические словари, позволяющие устанавливать нормативное написание слов и определять значения лексической единицы; полные тексты художественных произведений, а также сборники лирики;

– по географии - линейка для измерения расстояний по топографической карте; непрограммируемый калькулятор; географические атласы для 7 - 9 классов для решения практических заданий;

– по иностранным языкам - технические средства, обеспечивающие воспроизведение аудиозаписей, содержащихся на электронных носителях, для выполнения заданий раздела «Аудирование» КИМ ОГЭ; компьютерная техника, не имеющая доступа к сети Интернет; аудиогарнитура для выполнения заданий раздела «Говорение» КИМ ОГЭ;

– по информатике и информационно-коммуникационным технологиям (ИКТ) - компьютерная техника, не имеющая доступа к сети Интернет.

В день проведения ОГЭ на средствах обучения и воспитания не допускается делать пометки, относящиеся к содержанию заданий КИМ ОГЭ по учебным предметам.

ГВЭ (письменная форма):

– по русскому языку - орфографические и толковые словари, позволяющие устанавливать нормативное написание слов и определять значения лексической единицы;

– по математике - линейка, не содержащая справочной информации (далее - линейка), для построения чертежей и рисунков; справочные материалы, содержащие основные формулы курса математики образовательной программы основного общего образования;

– по физике - непрограммируемый калькулятор, обеспечивающий выполнение арифметических вычислений (сложение, вычитание, умножение, деление, извлечение корня) и вычисление тригонометрических функций (*sin, cos, tg, ctg, arcsin, arccos, arctg*), а также не осуществляющий функций средства связи, хранилища базы данных и не имеющий доступа к сетям передачи данных (в том числе к сети Интернет) (далее - непрограммируемый калькулятор); линейка для построения графиков, оптических и электрических схем;

– по химии - непрограммируемый калькулятор; периодическая система химических элементов Д.И. Менделеева, таблица растворимости солей, кислот и оснований в воде, электрохимический ряд напряжений металлов;

– по географии - непрограммируемый калькулятор; географические атласы для 7 - 9 классов для решения практических заданий;

– по литературе - полные тексты художественных произведений, а также сборники лирики;

– по информатике и информационно-коммуникационным технологиям (ИКТ) - компьютерная техника, не имеющая доступа к сети Интернет.

ГВЭ (устная форма):

– по математике - линейка для построения чертежей и рисунков; справочные материалы, содержащие основные формулы курса математики образовательной программы основного общего образования;

– по физике - непрограммируемый калькулятор; справочные материалы, содержащие основные формулы курса физики образовательной программы основного общего образования;

– по химии - непрограммируемый калькулятор; периодическая система химических элементов Д.И. Менделеева, таблица растворимости солей, кислот и оснований в воде, электрохимический ряд напряжений металлов;

– по географии - непрограммируемый калькулятор; географические атласы для 7 - 9 классов для решения практических заданий;

– по истории - атласы по истории России для 6 - 9 классов для использования картографической информации, необходимой для выполнения заданий экзаменационных материалов;

– по иностранным языкам - двуязычный словарь;

– по информатике и информационно-коммуникационным технологиям (ИКТ) - компьютерная техника, не имеющая доступа к сети Интернет.

Инструкция для участников ГИА

Первая часть инструктажа (начало проведения с 9.50 по местному времени):

Уважаемые участники экзамена! Сегодня вы проходите государственную итоговую аттестацию по _____ (назовите соответствующий учебный предмет).

Все задания составлены на основе школьной программы, поэтому каждый из вас может успешно сдать экзамен.

Вместе с тем напоминаем, что в целях предупреждения нарушений Порядка проведения ГИА в аудиториях ППЭ ведется видеонаблюдение.

Во время проведения экзамена вам необходимо соблюдать порядок проведения ГИА.

В день проведения экзамена запрещается:

– иметь при себе средства связи, электронно-вычислительную технику, фото-, аудио- и видеоаппаратуру, справочные материалы, письменные заметки и иные средства хранения и передачи информации;

- выносить из аудиторий и ППЭ листы бумаги для черновиков, экзаменационные материалы на бумажном или электронном носителях, фотографировать экзаменационные материалы;

- пользоваться справочными материалами, кроме тех, которые указаны в тексте контрольных измерительных материалов (КИМ);

- переписывать задания из КИМ в листы бумаги для черновиков (можно делать заметки в КИМ);

- перемещаться по ППЭ во время экзамена без сопровождения организатора.

Во время проведения экзамена запрещается:

- выносить из аудиторий письменные принадлежности;

- разговаривать, пересаживаться, обмениваться любыми материалами и предметами.

В случае нарушения Порядка проведения ГИА вы будете удалены с экзамена.

В случае нарушения Порядка проведения ГИА работниками ППЭ или другими участниками экзамена вы имеете право подать апелляцию о нарушении Порядка проведения ГИА. Апелляция о нарушении Порядка проведения ГИА подается в день проведения экзамена члену ГЭК до выхода из ППЭ.

Ознакомиться с результатами ГИА вы сможете в своей школе или в местах, в которых вы были зарегистрированы на сдачу ГИА.

Плановая дата ознакомления с результатами: _____ (назвать дату).

После получения результатов ГИА вы можете подать апелляцию о несогласии с выставленными баллами. Апелляция подается в течение двух рабочих дней после официального дня объявления результатов ГИА.

Апелляцию вы можете подать в своей школе или в месте, где вы были зарегистрированы на сдачу ГИА, а также непосредственно в конфликтную комиссию.

Апелляция по вопросам содержания и структуры заданий по учебным предметам, а также по вопросам, связанным с оцениванием результатов выполнения заданий экзаменационной работы с кратким ответом, нарушением участником ГИА требований порядка или неправильным оформлением экзаменационной работы, не рассматривается.

Обращаем ваше внимание, что во время экзамена на вашем рабочем столе, помимо экзаменационных материалов, могут находиться только:

- гелевая, капиллярная ручка с чернилами черного цвета;

- документ, удостоверяющий личность;

- листы бумаги для черновиков (в случае проведения ГИА по иностранным языкам (раздел «Говорение») черновики не выдаются);

- лекарства и питание (при необходимости);

- дополнительные материалы, которые можно использовать на ГИА по отдельным учебным предметам.

Вторая часть инструктажа (начало проведения не ранее 10.00 по местному времени).

Экзаменационные материалы в аудиторию поступили в доставочном спецпакете. Упаковка спецпакета не нарушена.

Продемонстрировать спецпакет и вскрыть его не ранее 10.00 по местному времени, используя ножницы.

В спецпакете находятся индивидуальные комплекты с экзаменационными материалами, которые сейчас будут вам выданы.

(Организатор раздает участникам ИК в произвольном порядке).

Проверьте целостность своего индивидуального комплекта.

До начала работы с бланками ОГЭ проверьте комплектацию выданных экзаменационных материалов. В индивидуальном комплекте находятся:

бланк для записи ответов № 1 на задания с кратким ответом,

бланк для записи ответов № 2 на задания с развернутым ответом,

КИМ.

Внимательно просмотрите текст КИМ, проверьте наличие полиграфических дефектов, количество страниц КИМ.

В случае если вы обнаружили несоответствия, обратитесь к нам.

При обнаружении нарушения комплектации, типографских дефектов заменить полностью индивидуальный комплект на новый.

Сделать паузу для проверки участниками комплектации ИК.

Приступаем к заполнению бланка для записи ответов № 1 на задания с кратким ответом.

Записывайте буквы и цифры в соответствии с образцом на бланке. Каждая цифра, символ записывается в отдельную клетку, начиная с первой клетки.

Заполните регистрационные поля в соответствии с информацией на доске (информационном стенде) гелевой, капиллярной ручкой с чернилами черного цвета. При отсутствии такой ручки обратитесь к нам, так как бланки, заполненные иной ручкой, не обрабатываются и не проверяются.

Обратить внимание участников на доску.

Заполните поля: «Дата проведения экзамена», «Код региона», «Код образовательной организации», «Номер и буква класса (при наличии)», «Код пункта проведения ГИА», «Номер аудитории». При заполнении поля «Код образовательной организации» обратитесь к нам, поле «Класс» заполняйте самостоятельно.

Заполните сведения о себе: фамилия, имя, отчество (при наличии), данные документа, удостоверяющего личность.

Сделать паузу для заполнения участниками регистрационных полей бланков для записи ответов № 1.

Поставьте вашу подпись строго внутри окошка «Подпись участника ГИА».

В случае если участник экзамена отказывается ставить личную подпись в поле «Подпись участника ГИА», организатор в аудитории ставит свою подпись в поле участника экзамена.

Организаторы проверяют правильность заполнения регистрационных полей на всех бланках для записи ответов № 1 каждого участника экзамена и соответствие данных участника экзамена в документе, удостоверяющем личность, и в бланке для записи ответов № 1 с кратким ответом.

Напоминаем основные правила по заполнению бланков для записи ответов.

При выполнении заданий внимательно читайте инструкции к заданиям, указанные у вас в КИМ. Записывайте ответы, начиная с первой клетки, в соответствии с этими инструкциями.

При выполнении заданий с кратким ответом ответ необходимо записывать справа от номера задания, начиная с первой позиции. Каждый символ записывается в отдельную ячейку.

Не разрешается использовать при записи ответа на задания с кратким ответом никаких иных символов, кроме символов кириллицы, латиницы, арабских цифр, запятой и знака «дефис» («минус»).

Вы можете заменить ошибочный ответ.

Для этого в поле «Замена ошибочных ответов» следует внести номер задания, ответ на который следует исправить, а в строку записать новое значение верного ответа на указанное задание.

Обращаем ваше внимание, что на бланках для записи ответов № 1 на задания с кратким ответом запрещается делать какие-либо записи и пометки, не относящиеся к ответам на задания. Вы можете делать пометки в листах бумаги для черновиков и КИМ. Также обращаем ваше внимание на то, что ответы, записанные в листах бумаги для черновиков и КИМ, не проверяются.

По всем вопросам, связанным с проведением экзамена (за исключением вопросов по содержанию КИМ), вы можете обращаться к нам. В случае необходимости выхода из аудитории оставьте ваши экзаменационные материалы и листы бумаги для черновиков на своем рабочем столе. Организатор проверит комплектность оставленных вами экзаменационных материалов, после чего вы сможете выйти из аудитории. На территории пункта вас будет сопровождать организатор.

В случае плохого самочувствия незамедлительно обращайтесь к нам. В ППЭ присутствует медицинский работник. Напоминаем, что по состоянию здоровья вы можете досрочно завершить экзамен и прийти на пересдачу.

Инструктаж закончен. Перед началом выполнения экзаменационной работы, пожалуйста, успокойтесь, сосредоточьтесь, внимательно прочитайте инструкцию к заданиям КИМ и сами задания.

Начало выполнения экзаменационной работы: (объявить время начала)

Окончание выполнения экзаменационной работы: (указать время)

Организатор записывает на доске время начала и окончания выполнения экзаменационной работы.

Время, отведенное на инструктаж и заполнение регистрационных полей бланков для записи ответов, в общее время выполнения экзаменационной работы не включается.

Не забывайте переносить ответы из листов бумаги для черновиков и КИМ в бланки ответов гелевой, капиллярной ручкой с чернилами черного цвета.

Вы можете приступать к выполнению заданий. Желаем удачи!

За 30 минут до окончания выполнения экзаменационной работы необходимо объявить:

До окончания выполнения экзаменационной работы осталось 30 минут.

Не забывайте переносить ответы из КИМ и листов бумаги для черновиков в бланки для записи ответов № 1 и № 2 гелевой, капиллярной ручкой с чернилами черного цвета.

За 5 минут до окончания выполнения экзаменационной работы необходимо объявить:

До окончания выполнения экзаменационной работы осталось 5 минут.

Проверьте, все ли ответы вы перенесли из КИМ и листов бумаги для черновиков в бланки для записи ответов.

По окончании выполнения экзаменационной работы объявить:

Выполнение экзаменационной работы окончено. Вложите КИМ в пакет индивидуального комплекта. Остальные экзаменационные материалы положите на край стола. Мы пройдем и соберем ваши экзаменационные материалы.

Организаторы осуществляют сбор экзаменационных материалов с рабочих мест участников ГИА в организованном порядке.

Приложение № 9 к приказу
 Департамента Смоленской области
 по образованию и науке
 от « 20 » 04 2020 г. № 144-ОД

Ж У Р Н А Л

учета участников государственной итоговой аттестации по образовательным программам
 основного общего образования, обратившихся к медицинскому работнику

(наименование и адрес образовательной организации, на базе которой расположен ППЭ)	
(Код ППЭ)	
1.	
2.	
3.	
4.	
5.	
(Ф.И.О. / Подпись/Дата медицинских работников, закрепленных за ППЭ в дни проведения ГИА)	

НАЧАТ	_____.
--------------	--------

ОКОНЧЕН	_____.
----------------	--------

Приложение № 10 к приказу
Департамента Смоленской области
по образованию и науке
от « 20 » Ок 2020 г. № 124.ОД

**Правила заполнения бланков для записи ответов участниками
государственной итоговой аттестации по образовательным программам
основного общего образования**

Участники ГИА выполняют экзаменационные работы на бланках для записи ответов, включающих в себя:

- бланк для записи ответов № 1 на задания с кратким ответом;
- бланк для записи ответов № 2 на задания с развернутым ответом;
- дополнительный бланк для записи ответов № 2 на задания с развернутым ответом;
- бланк устного экзамена.

Основные правила заполнения бланков для записи ответов.

Все бланки для записи ответов заполняются гелевой или капиллярной ручкой с яркими чернилами черного цвета.

Символ метки («X») не должен быть слишком толстым.

Участник экзамена должен изображать каждую цифру и букву во всех заполняемых полях бланков для записи ответов № 1, копируя образец ее написания из строки с образцами написания символов.

Каждое поле в бланках заполняется, начиная с первой позиции (в том числе и поля для занесения фамилии, имени и отчества (при наличии) участника экзамена, реквизитов документа, удостоверяющего личность).

Если участник экзамена не имеет информации для заполнения какого-то конкретного поля, он должен оставить его пустым (не делать прочерков).

При записи ответов необходимо строго следовать инструкциям по выполнению работы (к группе заданий, отдельным заданиям), указанным в КИМ.

На бланках для записи ответов № 1 и № 2, а также на дополнительном бланке для записи ответов № 2 не должно быть пометок, содержащих информацию о личности участника экзамена.

Категорически запрещается:

– делать в полях, вне полей бланков для записи ответов № 1 и № 2, дополнительных бланках для записи ответов № 2 какие-либо записи и (или) пометки, не относящиеся к содержанию полей указанных бланков для записи ответов;

– использовать для заполнения бланков для записи ответов цветные ручки вместо черной, карандаш, иные письменные принадлежности, средства для исправления внесенной в бланки для записи ответов информации (корректирующую жидкость, ластик и др.).

Заполнение бланка для записи ответов № 1.

По указанию ответственного организатора в аудитории участники экзамена заполняют верхнюю часть бланка для записи ответов № 1 на задания с кратким ответом.

Ответственный организатор в аудитории проверяет правильность заполнения регистрационных полей у каждого участника экзамена и соответствие данных участника экзамена (ФИО, серии и номера документа, удостоверяющего личность) в регистрационных полях и документе, удостоверяющем личность. В случае обнаружения ошибочного заполнения регистрационных полей организаторы дают указание участнику экзамена внести соответствующие исправления.

Исправления могут быть выполнены следующими способами:

– запись новых символов (цифр, букв) более жирным шрифтом поверх ранее написанных символов (цифр, букв);

– зачеркивание ранее написанных символов (цифр, букв) и заполнение свободных клеточек справа новыми символами (цифрами, буквами). Данный способ возможен только при наличии достаточного количества оставшихся свободных клеточек.

Заполнение полей «Удален с экзамена в связи с нарушением Порядка» или «Не завершил экзамен по уважительной причине» организатором в аудитории **обязательно**, если участник экзамена удален с экзамена в связи с нарушением установленного Порядка или не завершил экзамен по объективным причинам. Отметка организатора в аудитории заверяется подписью организатора в специально отведенном для этого поле «Подпись ответственного организатора».

В случае если участник экзамена отказывается ставить личную подпись в поле «Подпись участника ГИА», организатор в аудитории ставит свою подпись в поле участника экзамена.

В средней части бланка для записи ответов № 1 на задания с кратким ответом краткий ответ записывается справа от номера задания.

Ответ на задание с кратким ответом нужно записать в такой форме, в которой требуется в инструкции к данному заданию (или группе заданий), размещенной в КИМ перед соответствующим заданием или группой заданий (рис. 1).

Не разрешается использовать при записи ответа на задания с кратким ответом никакие иные символы, кроме символов кириллицы, латиницы, арабских цифр, запятой и знака «дефис» («минус»), диакритических знаков, образцы которых даны в верхней части бланка.

Краткий ответ в соответствии с инструкцией к заданию может быть записан только в виде:

- одной цифры;
- целого числа (возможно использование знака «минус»);
- конечной десятичной дроби (возможно использование знака «минус»);
- последовательности символов⁶, состоящей из букв и (или) цифр;

⁶ В случае если ответ на задание требуется записать в виде последовательности цифр (чисел) или букв, то ответ в поле бланка для записи ответа № 1 необходимо записать в соответствии с инструкцией к заданию: в виде последовательности цифр (чисел) или букв, без каких-либо разделительных символов, в том числе пробелов, т.е. нельзя оставлять пустые клеточки, запятые и другие разделительные символы между цифрами (числами) или буквами) последовательности. При оценивании кратких ответов на задания, где ответом является последовательность

– слова или словосочетания (нескольких слов).

Если в ответе больше символов, чем количество клеточек, отведенных для записи ответов на задания с кратким ответом, то ответ записывается в отведенном для него месте, не обращая внимания на разбиение этого поля на клеточки. Ответ должен быть написан разборчиво, более узкими символами в одну строчку, с использованием всей длины отведенного под него поля. Символы в ответе не должны соприкасаться друг с другом. Термин следует писать полностью. Любые сокращения запрещены.

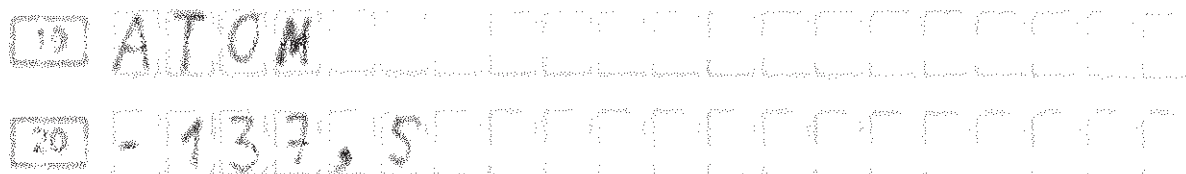


Рис. 1

Замена ошибочных ответов.

В нижней части бланка для записи ответов № 1 на задания с кратким ответом предусмотрены поля для записи исправленных ответов на задания с кратким ответом взамен ошибочно записанных.

Для замены ответа, внесенного в бланк для записи ответов № 1 на задания с кратким ответом, нужно в соответствующих полях замены проставить номер задания, ответ на который следует исправить, и записать новое значение верного ответа на указанное задание (рис. 2).

В случае если в области замены ошибочных ответов на задания с кратким ответом будет заполнено поле для номера задания, а новый ответ не внесен, то для оценивания будет использоваться пустой ответ (т.е. задание будет засчитано невыполненным). Поэтому в случае неправильного указания номера задания в области замены ошибочных ответов, неправильный номер задания следует зачеркнуть.

Ниже приведен пример замены.




Рис. 2

Ответственный организатор в аудитории по окончании выполнения экзаменационной работы участником экзамена должен проверить бланк для записи ответов № 1 участника экзамена на наличие замены ошибочных ответов на задания с кратким ответом. В случае если участник экзамена осуществлял во время

символов, порядок следования символов последовательности влияет на оценивание такого ответа. При этом разделительные символы, в том числе пробелы, запятые и пр. будут игнорироваться.

выполнения экзаменационной работы замену ошибочных ответов, организатору необходимо посчитать количество замен ошибочных ответов, в поле «Количество заполненных полей «Замена ошибочных ответов» поставить соответствующее цифровое значение, а также поставить подпись в специально отведенном месте.

В случае если участник экзамена не использовал поле «Замена ошибочных ответов на задания с кратким ответом» организатор в поле «Количество заполненных полей «Замена ошибочных ответов» ставит «Х» и подпись в специально отведенном месте.

Заполнение бланков для записи ответов № 2 на задания с развернутым ответом.

Бланк для записи ответов № 2 предназначен для записи ответов на задания с развернутым ответом (строго в соответствии с требованиями инструкции к КИМ и к отдельным заданиям КИМ).

Записи в бланк ответов № 2 делаются **ТОЛЬКО на лицевой стороне бланка!**
Оборотная сторона бланка для записи ответов № 2 не заполняется!

Запрещается делать какие-либо записи и пометки, не относящиеся к ответам на задания, в том числе содержащие информацию о персональных данных участника экзамена. При наличии записей и пометок ответы, внесенные в бланки для записи ответов № 2, не проверяются.

Заполнение дополнительного бланка для записи ответов № 2 на задания с развернутым ответом.

Дополнительный бланк для записи ответов № 2 выдается организатором в аудитории по требованию участника экзамена в случае недостаточного количества места для записи развернутых ответов на бланке для записи ответов № 2 и при условии, что участник экзамена полностью заполнил лицевую сторону бланка для записи ответов № 2. В дополнительном бланке для записи ответов № 2 **обязательны** к заполнению поля: «Лист №», «Регион», «Код предмета», «Название предмета», «Номер варианта», «Номер КИМ».

Ответы, внесенные в каждый следующий дополнительный бланк для записи ответов № 2, оцениваются только в случае полностью заполненного предыдущего дополнительного бланка для записи ответов № 2.

Оборотная сторона дополнительного бланка для записи ответов № 2 **не заполняется!**

Заполнение бланка устного экзамена.

Бланк устного экзамена заполняется так же, как регистрационная часть бланка для записи ответов № 1. В поле «Номер аудитории» указывается номер аудитории проведения устного экзамена.