



АДМИНИСТРАЦИЯ ГОРОДА СМОЛЕНСКА

РАСПОРЯЖЕНИЕ

от 30.12.2019 № 281-р/адм

О внесении изменений в план финансово-хозяйственной деятельности муниципального унитарного предприятия «Автоколонна-1308» на 2019 год, утвержденный распоряжением Администрации города Смоленска от 29.12.2018 № 281-р/адм

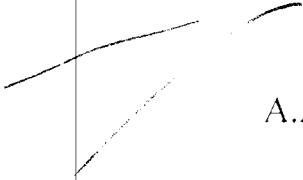
В соответствии с решением 50-й сессии Смоленского городского Совета IV созыва от 01.07.2013 № 902 «Об утверждении Положения о порядке регулирования органами местного самоуправления города Смоленска цен (тарифов) и надбавок к ценам (тарифам)», постановлениями Администрации города Смоленска от 03.06.2010 № 988-адм «Об утверждении Порядка составления, утверждения и установления показателей планов (программ) финансово-хозяйственной деятельности муниципальных унитарных предприятий города Смоленска», от 04.12.2013 № 2121-адм «Об утверждении Положения о комиссии по регулированию цен (тарифов) и надбавок к ценам (тарифам)», руководствуясь Уставом города Смоленска:

1. Внести изменения в план финансово-хозяйственной деятельности муниципального унитарного предприятия «Автоколонна-1308» на 2019 год, утвержденный распоряжением Администрации города Смоленска от 29.12.2018 № 281-р/адм, изложив его в новой редакции (приложение).

2. Комитету по информационным ресурсам и телекоммуникациям Администрации города Смоленска разместить настоящее распоряжение на официальном сайте Администрации города Смоленска.

3. Контроль за исполнением настоящего распоряжения возложить на заместителя Главы города Смоленска по инвестициям и комплексному развитию Е.Г. Лосева.

Глава города Смоленска


А.А. Борисов

Приложение
к распоряжению Администрации
города Смоленска
от 30.12.2019 № 281-р/адм

**ПЛАН
ФИНАНСОВО-ХОЗЯЙСТВЕННОЙ ДЕЯТЕЛЬНОСТИ
МУНИЦИПАЛЬНОГО УНИТАРНОГО ПРЕДПРИЯТИЯ
«АВТОКОЛОННА-1308»
на 2019 год**

Сведения о предприятии		
1.	Полное официальное наименование предприятия	муниципальное унитарное предприятие «Автоколонна -1308»
2.	Свидетельство о внесении в Реестр муниципального имущества города Смоленска	серия 67 № 000228325 выдано 16.08.2002 ИФНС Промышленного района города Смоленска
	Реестровый номер	1026701423594
	Дата присвоения реестрового номера	22.09.90 № 2070
3.	Юридический адрес	г. Смоленск, ул. Шевченко, д. 77а
4.	Почтовый адрес	214020, г. Смоленск, ул. Шевченко, д. 77а
5.	Телефон (факс)	8(4812) 31-73-29
6.	Отрасль	транспорт
7.	Основной вид деятельности	перевозка пассажиров
8.	Размер уставного фонда (руб.)	2 094 660
9.	Балансовая стоимость недвижимого имущества (руб.)	17 230 342
Сведения о руководителе предприятия		
1.	Ф.И.О. руководителя предприятия и занимаемая им должность	директор Ермаков Виталий Николаевич
2.	Сведения о контракте, заключенном с руководителем предприятия:	распоряжение Администрации города Смоленска
	дата заключения	05.05.2018
	номер контракта	№ 518-лс
3.	Срок действия контракта, заключенного с руководителем предприятия:	
	начало	17.05.2018
	окончание	16.05.2021
4.	Телефон (факс)	тел.: 8(4812) 31-07-41 факс: 8(4812) 31-73-29

Раздел 1. МЕРОПРИЯТИЯ ПО РАЗВИТИЮ ПРЕДПРИЯТИЯ

Таблица 1
(тыс. рублей)

Мероприятие	План на регулируемый период									
	Снабженческо-сбытовая сфера		Производственная сфера		Финансово-инвестиционная сфера		Социальная сфера			
	источник финансирования	сумма затрат	источник финансирования	сумма затрат	источник финансирования	сумма затрат	источник финансирования	сумма затрат		
	1. Развитие (обновление) материально-технической базы									
-	-	-	-	-	-	-	-	-	-	-
2. Проведение научно-исследовательских работ и информационное обеспечение										
-	-	-	-	-	-	-	-	-	-	-
3. Повышение квалификации кадров										
Переподготовка водителей на категорию «Д», переподготовка водителей на право управления автомобилями, работающими на газовом топливе, перекатестация механиков, переподготовка по технике пожарной и транспортной безопасности			собственные средства	241,7						

Прогноз на 2020 г.									
Мероприятие	Снабженческо-сбытовая сфера		Производственная сфера		Финансово-инвестиционная сфера		Социальная сфера		
	источник финансирования	сумма затрат	источник финансирования	сумма затрат	источник финансирования	сумма затрат	источник финансирования	сумма затрат	
1. Развитие (обновление) материально-технической базы									
-	-	-	-	-	-	-	-	-	-
2. Проведение научно-исследовательских работ и информационное обеспечение									
-	-	-	-	-	-	-	-	-	-
3. Повышение квалификации кадров									
Переподготовка водителей на категорию «Д», переподготовка водителей на право управления автомобилями, работающими на газовом топливе, переквалификация механиков, переподготовка по технике безопасности и пожарной и транспортной безопасности			собственные средства	255.0					

Прогноз на 2021 г.									
Мероприятие	Снабженческо-сбытовая сфера		Производственная сфера		Финансово-инвестиционная сфера		Социальная сфера		
	источник финансирования	сумма затрат	источник финансирования	сумма затрат	источник финансирования	сумма затрат	источник финансирования	сумма затрат	
1. Развитие (обновление) материально-технической базы									
-	-	-	-	-	-	-	-	-	-
2. Проведение научно-исследовательских работ и информационное обеспечение									
-	-	-	-	-	-	-	-	-	-
3. Повышение квалификации кадров									
Переподготовка водителей на категорию «Д», переподготовка водителей на право управления автомобилями, работающими на газовом топливе, перестатусация механиков, переподготовка по технике безопасности и пожарной и транспортной безопасности			собственные средства	280,0					

План мероприятий по повышению эффективности деятельности предприятия

Таблица 2
(тыс. рублей)

Наименование мероприятия	План на регулируемый период				Наименование показателей	тыс. руб.	%
	Финансовые потребности на реализацию мероприятий, тыс. руб.						
	Всего	бюджет города	вышестоящие бюджеты	собственные средства			
1. Мероприятия по экономии электроэнергии, в том числе:	47,7			47,7	8,7 тыс.кВт	65,7	
1.1. Контроль за использованием электроннагревательных приборов и за отключением освещения в кабинетах и на территории					1.0 тыс.кВт	7.6	
1.2. Установка фотореле на линиях наружного освещения	1.2			1.2	0.3 тыс.кВт	2.3	
1.3. Установка датчиков движения в бытовых помещениях	1.5			1.5	0.4 тыс.кВт	3.0	
1.4. Замена части светильников с люминесцентными лампами на светодиодными со светодиодными лампами	25.0			25.0	4.0 тыс.кВт	30.0	
1.5. Продолжение работы по ремонту освещения в административном корпусе. в ремонтной мастерской и на закрытой стоянке с заменой старых светильников	10.0			10.0	1.5 тыс.кВт	11.4	
1.6. Замена светильников наружного освещения с лампами 500 Вт на светодиодные	10.0			10.0	1.5 тыс.кВт	11.4	

Наименование мероприятия	План на регулируемый период				Ожидаемый эффект	тыс. руб.	%	
	Финансовые потребности на реализацию мероприятия, тыс. руб.							
	Всего	в том числе по источникам		собственные средства				
бюджет города		вышестоя- щие бюджеты						
2. Мероприятия по экономии тепловой энергии, в том числе:	165,0			165,0		123 Г/кал	194,5	
2.1. Ремонт дверей в административном корпусе и ворот в производственных помещениях	12,0			12,0		9 Г/кал	14,2	
2.2. Проведение ревизии и ремонта запорной арматуры и теплоизоляции теплосети	45,0			45,0		32 Г/кал	50,6	
2.3. Проведение ревизии и ремонта отопительной системы с заменой труб и радиаторов, ремонт калориферов, вентиляторов и тепловых завес	48,0			48,0		32 Г/кал	50,6	
2.4. Ремонт и промывка водонагревателей в ремонтной мастерской	20,0			20,0		15 Г/кал	23,7	
2.5. Продолжение работы по замене окон на пластиковые в ремонтной мастерской	40,0			40,0		35 Г/кал	55,4	
3. Контроль за установлением зимней нагрузки к нормам расхода на автомобильное топливо в зависимости от температуры окружающей среды						35000 л диз. топлива 1000 м ³ газа	1350,0	
4. Ремонт производственных помещений, кабинетов, кровли	1100,0			1100,0		Улучшение условий труда		

Наименование мероприятия	План на регулируемый период			Ожидаемый эффект		
	Финансовые потребности на реализацию мероприятия, тыс. руб.			тыс. руб.	%	
	Всего	в том числе по источникам				
	бюджет города	вышестоящие бюджеты	собственные средства			
5. Увеличение выпуска автобусов на маршрутах с высоким пассажиропотоком (таких как маршруты № 22, 34)				Увеличение объема перевозок пассажиров в городском сообщении на 1000,0 тыс. пасс., доходов от перевозки пассажиров на 18000,0 тыс. руб. и коэффициента использования вместимости на городских маршрутах до 0,345		
Итого по мероприятиям	1312,7		1312,7	1610,2		

		План на 2020 год					
Наименование мероприятия	Всего	Финансовые потребности на реализацию мероприятия, тыс. руб.			Ожидаемый эффект		
		Бюджет города	Вышестоящие бюджеты	собственные средства	Наименование показателя	тыс. руб.	%
1. Мероприятия по экономии электроэнергии, в том числе:	21,2			21,2	4,25 тыс. кВт	33,8	
1.1. Контроль за использованием электронагревательных приборов и за отключением освещения в кабинетах и на территории					1,0 тыс. кВт	8,0	
1.2. Замена в ремонтной мастерской (заявочный ремонт) ламп освещения ДРЛ 400 Вт на энергосберегающие	10,0			10,0	1,5 тыс. кВт	11,9	
1.3. Постоянный контроль автоматического отключения освещения территории предприятия	1,2			1,2	0,25 тыс. кВт	2,0	
1.4. Замена светодиодных наружного освещения с лампами 500 Вт на светодиодные	10,0			10,0	1,5 тыс. кВт	11,9	
2. Мероприятия по экономии тепловой энергии, в том числе:	143,0			143,0	99 Г/кал	162,9	

План на 2020 год

Наименование мероприятия	Финансовые потребности на реализацию мероприятия, тыс. руб.			Ожидаемый эффект	тыс. руб.	%	
	Всего	в том числе по источникам					
		бюджет города	вышестоя- щие бюджеты				собственные средства
2.1. Ремонт дверей в административном корпусе и ворот в производственных помещениях	10,0			10,0	7 Г/кал	11,5	
2.2. Проведение ревизии и ремонт запорной арматуры теплосети	30,0			30,0	18 Г/кал	29,6	
2.3. Ремонт отопительной системы с заменой труб и радиаторов	45,0			45,0	27 Г/кал	44,4	
2.4. Ремонт калориферов, вентиляторов и тепловых завес в производственных корпусах	18,0			18,0	12 Г/кал	19,8	
2.5. Замена окон на пластиковые в ремонтной мастерской и на закрытой стоянке	40,0			40,0	35 Г/кал	57,6	
3. Контроль за установлением зимней надбавки к нормам расхода на автомобильное топливо в зависимости от температуры окружающей среды, контроль за использованием отопителей					30000 л диз. топлива 1000 м ³ газа	1217,0	
4. Ремонт производственных помещений, кабинетов, кровли в ремонтной мастерской	1150,0			1150,0	Улучшение условий труда		
Итого по мероприятиям	1314,2			1314,2		1413,7	

Наименование мероприятия		План на 2021 год			Ожидаемый эффект			
		Финансовые потребности на реализацию мероприятия, тыс. руб.					тыс. руб.	%
		Всего	в том числе по источникам					
			Бюджет города	вышестоя- щие бюджеты	собственные средства	Наименование показателей		
1. Мероприятия по экономии электроэнергии, в том числе:	21,0			21,0	4,3	35,4		
1.1. Контроль за использованием электронагревательных приборов и за отключением освещения в кабинетах и на территории	-			-	0,8 кВт	6,6		
1.2. Замена в ремонтной мастерской (заявочный ремонт) ламп освещения ДРЛ 400 Вт на энергосберегающие	8,0			8,0	1,2 кВт	9,9		
1.3. Установка фотореле на линиях наружного освещения и датчиков движения в бытовых помещениях	3,0			3,0	0,8 кВт	6,6		
1.4. Замена светильников наружного освещения с лампами 500 Вт на светодиодные	10			10	1,5 кВт	12,3		
2. Мероприятия по экономии тепловой энергии, в том числе:	85,0			85,0	56 Г/кал	95,6		
2.1. Ремонт дверей в административном корпусе и ворот в производственных помещениях	12			12	9 Г/кал	15,4		
2.2. Проведение ревизии и ремонт запорной арматуры теплосети	25			25	15 Г/кал	25,5		
2.3. Ремонт отопительной системы с заменой труб и радиаторов	30			30	20 Г/кал	34,2		
2.4. Ремонт калориферов, вентиляторов и тепловых завес в производственных корпусах	18			18	12 Г/кал	20,5		

План на 2021 год							
Наименование мероприятия	Финансовые потребности на реализацию мероприятия, тыс. руб.			Ожидаемый эффект			
	Всего	в том числе по источникам		Наименование показателей	тыс. руб.	%	
		бюджет города	вышестоящие бюджеты				собственные средства
3. Контроль за установлением зимней накладки к нормам расхода на автомобильное топливо в зависимости от температуры окружающей среды, контроль за использованием отопителей					32000 т диз. топлива 1000 м ³ газа	1500,0	
4. Ремонт производственных помещений, кабинетов, кровли в ремонтной мастерской	1200,0				Улучшение условий труда		
Всего по мероприятиям	1306,0					1631,0	

1	2	3	3	5	6	7	8	9	10	11	12	13	14	15	16	17	18	19	20	21	22	23	24	25		
1	Расходы всего, в т.ч.	тыс. руб.	29446,5	29017,8	25428,3	3649,5	3528,70	304 549,3	296 849,3	260 899,5	35 949,8	7700,0	28242,8	276310,0	238603,8	37706,2	6112,80	306 295,6	299 412,6	263 815,0	35 997,6	6883,00	31079,0	319055,0		
2.1	Основная деятельность: Расходы, включаемые в бюджетность, в т.ч.:	тыс. руб.	29017,8	29017,8	25428,3	3649,5		296499,3	296499,3	260899,5	35949,8		276310,0	238603,8	37706,2		299 412,6	299 412,6	263 815,0	35 997,6		303299,0	314850,0			
	фонды оплаты труда	тыс. руб.	28904,7	28904,7	24916,1	3992,6		292762,9	292762,9	257311,6	35451,3		270259,8	270259,8	233377,6		295 367,2	295 367,2	260 261,1	35 106,1		298 259,0	306 255,0			
	страховые взносы	тыс. руб.	12009,0	12062,7	105 690,5	14 933,2	2 405,3	125 653,0	122 000,0	107 116,0	14 884,0	3 653,0	118462,9	115 912,4	100 125,1	15 787,3	2 559,5	127 621,8	124 554,0	109 420,7	15 133,3	3 067,8	129050,0	134200,0		
	подлинно	тыс. руб.	40329,9	39591,4	34 690,0	4 901,4	738,5	41 750,0	40 026,0	36 041,7	4 584,3	1 125,0	38849,6	37 373,1	32 922,2	4 830,9	786,5	42 122,0	41 222,0	36 866,3	4 660,7	945,0	42715,0	44420,0		
	оплачиваемые материалы	тыс. руб.	56779,4	56175,4	48 949,6	7 225,8	604,0	61 524,0	60 629,0	52 987,0	7 642,0	895,0	52246,7	51 697,2	44 465,6	7 221,6	561,5	63 940,4	63 250,2	55 079,0	7 571,2	590,2	61200,0	84500,0		
	налоги и ремонтные работы	тыс. руб.	1834,0	1816,6	1 832,9	237,2	1 829,2	1 904,2	1 878,4	1 649,2	229,2	25,8	1691,7	1 675,6	1 439,3	236,8	16,1	1 892,3	1 830,3	1 607,9	222,4	22,0	2037,0	2170,0		
	амортизационный взнос, в т.ч.	тыс. руб.	2291,7	2232,8	1 956,4	276,4	56,9	3 020,4	2 949,6	2 589,7	359,9	70,8	2749,3	2 244,3	1 938,6	305,7	66,0	2 200,7	2 135,7	1 876,2	299,5	65,0	2380,0	2478,0		
	амортизация основных средств приобретенных за счет бюджета города	тыс. руб.	37483,1	37065,5	32 476,8	4 588,7	417,6	30 732,8	30 232,0	25 544,6	3 688,4	500,8	30637,7	29 926,7	25 850,7	4 076,0	711,0	30 543,7	29 846,7	26 220,3	3 626,4	697,0	600,0	4700,0		
	эксплуатационный ремонт и ТО (материалы и запчасти)	тыс. руб.	10969,9	10679,0	9 356,9	1 322,1	286,9	11 615,9	11 238,9	9 865,1	1 370,8	380,0	14266,0	13 919,6	12 023,7	1 895,9	346,4	13 684,3	13 534,3	11 899,1	1 435,2	330,0	12877,0	13390,0		
	прочие расходы от эксплуатации	тыс. руб.	15365,7	14430,2	12 289,9	2 140,3	935,5	22 105,4	21 155,4	18 713,5	2 441,9	950,0	15830,6	14 836,6	12 621,1	2 215,5	994,0	18 520,0	17 440,0	15 651,1	1 984,9	1 080,0	2000,0	18300,0		
	налоги (налог на имущество, транспортный налог, экологический сбор)	тыс. руб.	2544,7	2480,1	2 173,1	307,0	64,6	2 155,2	2 055,6	1 804,8	250,8	99,6	2375,7	2 294,3	1 981,8	312,5	80,8	1 815,0	1 749,0	1 536,5	212,5	66,0	2000,0	2100,0		
	прочие расходы	тыс. руб.	5823,1	5823,1	5 102,2	720,9		4 086,4	4 086,4	3 587,9	498,5	7700,0	6080,2	6 080,2	5 226,2	824,0	6112,8	4 455,4	4 045,4	3 553,9	491,5	6 883,0	5000,0	7600,0		
2.2	Прочая деятельность	тыс. руб.	5528,7				5528,7	7 700,0					6112,8				6 112,8	6 883,0				6 883,0	7500,0			
3	Финансовый результат всего прибыли (в, убыток) (в, т.ч.):	тыс. руб.	-21 395,2		-23 432,5		-21 113,1		-17 011,6		-17 104,2		-10 418,4		-13 325,1		-10 364,6		-2 960,5				-15 206,9		-19 323,9	
4	Финансовый результат без амортизации подлинно отстоя. оборудования за счет средств бюджета города и уменьшений на финансовый результат от прочей деятельности и на авансированные в 2017г. по договору за 20 автотуров в размере 4000,0 тыс. руб.	тыс. руб.	4484,4		4095,1		389,3		479,7		387,1		92,6		3904,8		6 865,3		-2 960,5			0,4		0,4		0,4

Прочие показатели

1	2	3	4	5	6	7	8	9	10	11	12	13	14	15	16	17	18	19	20	21	22	23	24	25	
1.	Численность работников всего, в т.ч.	чел.	444	435	379	56	9	469,0	456,0	398,0	58,0	13,0	420,0	411,0	354,0	57,0	9,0	451,0	440,0	385,0	55,0	11,0	458,0	461,0	
	мужчины	чел.	188	154,5	135,0	20	3,5	165	160	141,0	19	5,0	143,0	139,5	120,5	19	3,5	155,0	150,0	132,0	18	5,0	155	158	
	женщины	чел.	115	115,0	101	14		120	120	105	15		109,0	109,0	94			120,0	120	105	15		125	125	
	реальное рубленое	чел.	43	42,5	37	5,5	0,5	51	49	43	6	2,0	43,0	42,5	37*	6,0	0,5	46,0	45,0	39	6	2	54	54	
	эквивалентное рубленое	чел.	57	55,0	48	7	2	57	54	47,0	7,0	3	54,0	52,0	45,0	7,0	2,0	55,0	53	47,0	6,0	2	54	54	
	кадры	чел.	9	9,0	8,0	1,0		9	9	8,0	1,0		9,0	9,0	8,0	1,0		9,0	9,0	8,0	1,0		9	9	
	специальности и должности	чел.	62	59,0	50,0	9,0		67	64	54	10	3	62,0	59,0	50	9	3,0	66,0	63	54	9	3	66	66	
2.	Средняя заработная плата	руб.	23 091	23 108				22 326	22 295	22 295			23 505	23 502	23 502			23 581	23 590	23 481			23 481	24 259	
	мужчины	руб.	28 185	28 260				26 715	26 706	26 706			28 889	28 959	28 959			29 276	29 414	30 500			30 500	31 750	
	женщины	руб.	20 116	20 116				18 644	18 644	18 644			18 785	18 785	18 785			19 003	19 003	19 790			19 790	20 400	
	реальное рубленое	руб.	23 621	23 816				23 167	23 213	23 213			24 874	24 903	24 903			24 645	24 678	25 000			25 000	25 950	
	эквивалентное рубленое	руб.	13 715	13 713				15 477	15 404	15 404			15 283	15 240	15 240			15 760	15 758	16 220			16 220	16 870	
	кадры	руб.	13 332	13 332				13 966	13 966	13 966			14 032	14 032	14 032			14 375	14 375	14 570			14 570	15 590	
	специальности и должности	руб.	25 160	25 190				24 020	23 984	23 984			26 969	27 031	27 031			25 560	25 587	26 600			26 600	27 650	
3.	Соблюдимость одной позиции	руб.		32,97	30,96	59,77		35,61	33,74	33,74	59,66		37,22	35,13	60,54			33,57	31,87	31,87	55,42			33,14	32,53
4.	Стойкость одной позиции	руб.		33,64	31,60	60,37		36,11	34,21	34,21	60,50		38,10	35,92	61,89			34,03	32,31	32,31	56,20			33,70	33,49
5.	Стойкость одной позиции без амортизации подлинно отстоя. оборудования за счет бюджета города			31,11	29,22	56,46			34,32	32,28	60,90			36,13	33,76	61,89			32,30	30,44	56,20			33,22	33,03
6.	демонстрация задолженности (на конец периода)	тыс. руб.	5746,2										2849,1					2800,0							
7.	Кредиторская задолженность (на конец периода)	тыс. руб.	59905,8										42429,3					38000,0							

**Раздел 3. ПОКАЗАТЕЛИ ЭФФЕКТИВНОСТИ ДЕЯТЕЛЬНОСТИ
ПРЕДПРИЯТИЯ НА ПЛАНИРУЕМЫЙ ПЕРИОД**

**1. Показатели экономической эффективности
деятельности предприятия**

Таблица 4
(тыс. рублей)

№ п/п	Показатель	I квартал	II квартал	III квартал	IV квартал	За год
1.	Выручка (нетто) от продажи товаров, продукции, работ, услуг (за вычетом налога на добавленную стоимость и иных обязательных платежей)	32976,0	43298,0	42480,2	36358,2	155112,4
2.	Чистая прибыль (убыток)	-6655,6	-3810,2	-2960,7	-1780,4	-15206,9
	в т.ч. без амортизации по БПИ	-2755,6	39,8	839,3	1876,9	0,4
3.	Часть прибыли, подлежащая перечислению в городской бюджет	0	0	0	0	0
4.	Чистые активы	45000	43000	40000	38000	41500

2. Дополнительные показатели деятельности предприятия

Таблица 5

№ п/п	Показатель	I квартал	II квартал	III квартал	IV квартал	За год
1.	Объем производства в натуральном выражении по основному виду деятельности (тыс. пассажиров)	1927,0	2447,0	2264,0	2161,6	8799,6
2.	Среднесписочная численность работников (человек)	430	435	445	445	440
3.	Среднемесячная заработная плата (рублей)	23255	24253	24082	21763	23590
4.	Стоимость платной поездки в городском сообщении (рублей)	34,36	30,69	31,40	33,15	32,31

Раздел 4. ИНЫЕ СВЕДЕНИЯ

1. Заимствования предприятия

Таблица 6

№ п/п	Объем заимствований (рублей)	Условия заимствований	Источник заимствований	Направления использования привлечаемых средств
1.	Не планируется			1.1. _____ в том числе: _____

2. Сделки предприятия, требующие согласования <*>

Таблица 7

№ п/п	Вид сделки*	Основные условия сделки	Размер сделки (рублей)	Сторона по сделке <*>
1.				
2.				
3.				


- На дату составления плана несогласованных сделок нет.

<*> Приводятся требующие согласования сделки, за исключением заимствований, с указанием обоснования необходимости и ожидаемого эффекта от совершения сделки.

<***> За исключением случаев совершения сделки на торгах.


Примечание. Сделки, указанные в настоящем разделе, включая заимствования, не предусмотренные планом финансово-хозяйственной деятельности предприятия, могут совершаться предприятием после внесения соответствующих изменений в план финансово-хозяйственной деятельности предприятия на текущий год.

_____ 2019 г.
(дата)


(подпись директора)

В.Н. Ермаков
(фамилия, инициалы)

_____ 2019 г.
(дата)


(подпись главного бухгалтера)

Д.Н. Маслова
(фамилия, инициалы)