



АДМИНИСТРАЦИЯ ГОРОДА СМОЛЕНСКА

ПОСТАНОВЛЕНИЕ

от 11.11.2014 № 1973-адм

Об одобрении прогноза социально-экономического развития города Смоленска на 2015 год и плановый период 2016-2017 годов

В соответствии со статьей 173 Бюджетного кодекса Российской Федерации, решением 54-й сессии Смоленского городского Совета III созыва от 29.02.2008 №783 «Об утверждении Положения о бюджетном процессе в городе Смоленске», постановлением Администрации города Смоленска от 29.05.2014 №968-адм «Об утверждении Положения о порядке разработки прогноза социально-экономического развития города Смоленска и прогноза объемов продукции, закупаемой для муниципальных нужд за счет средств бюджета города Смоленска», руководствуясь Уставом города Смоленска, в целях подготовки проекта решения Смоленского городского Совета о бюджете города Смоленска на 2015 год и плановый период 2016-2017 годов

Администрация города Смоленска **п о с т а н о в л я е т:**

1. Одобрить прогноз социально-экономического развития города Смоленска на 2015 год и плановый период 2016-2017 годов согласно приложению.

2. Комитету по информационным ресурсам и телекоммуникациям Администрации города Смоленска (С.В. Пивоваров) разместить настоящее постановление на официальном сайте Администрации города Смоленска.

Глава Администрации
города Смоленска

Н.Н. Алашеев

Приложение
к постановлению Администрации
города Смоленска
от 11.11.2014 № 1973-адм

**Прогноз социально-экономического развития
города Смоленска
на 2015 - 2017 годы**

Прогноз социально-экономического развития города Смоленска на 2015 год и плановый период 2016 - 2017 годов

Прогноз социально-экономического развития города Смоленска разработан с учетом итогов развития экономики города Смоленска в 2013 году и анализа основных тенденций развития в январе-сентябре 2014 года, а также информации, полученной от органов исполнительной власти Смоленской области, государственных учреждений, органа государственной статистики по Смоленской области.

Расчет прогнозных показателей осуществлен на основе первого варианта (базового) сценарных условий, одобренных Правительством Российской Федерации, предполагающего сохранение инерционных трендов, сложившихся в последний период, консервативную инвестиционную политику частных компаний, ограниченные расходы на развитие компаний инфраструктурного сектора при стагнации государственного спроса.

При разработке прогноза учтены приоритеты и целевые индикаторы социально-экономического развития, сформулированные в Концепции долгосрочного социально-экономического развития Российской Федерации на период до 2020 года, прогнозе долгосрочного социально-экономического развития Российской Федерации на период до 2030 года, указах Президента Российской Федерации от 7 мая 2012 года, и задачи, поставленные в послании Президента Российской Федерации Федеральному Собранию Российской Федерации.

I. Основные задачи социально-экономического развития города Смоленска на период 2015 - 2017 г.г.

Деятельность Администрации города Смоленска будет направлена на реализацию полномочий, закрепленных законодательством за исполнительно-распорядительными органами городского округа.

Основными на трехлетний период являются следующие задачи:

- развитие отраслей социальной сферы, направленное на повышение качества предоставляемых ими услуг, повышение социальной защищенности жителей города;
- обеспечение надежного функционирования системы жизнеобеспечения, инженерной и транспортной инфраструктуры;
- создание комфортной среды для жизни и работы;
- содействие повышению инвестиционной привлекательности города Смоленска, укреплению его экономического потенциала;
- повышение эффективности муниципального управления.

II. Основные тенденции социально-экономического развития города Смоленска в 2014 году, факторы и условия социально- экономического развития города Смоленска в 2015 - 2017 годах

Демографическая ситуация

Прогноз развития демографической ситуации разработан с учетом прогнозных статистических параметров, предусмотренных в среднем варианте прогноза Росстата до 2030 года, пересчитанных с учетом предварительных итогов Всероссийской переписи населения 2010 года по городу Смоленску.

Демографическая ситуация в 2015-2017 годах будет развиваться под влиянием сложившейся тенденции рождаемости и смертности населения города Смоленска.

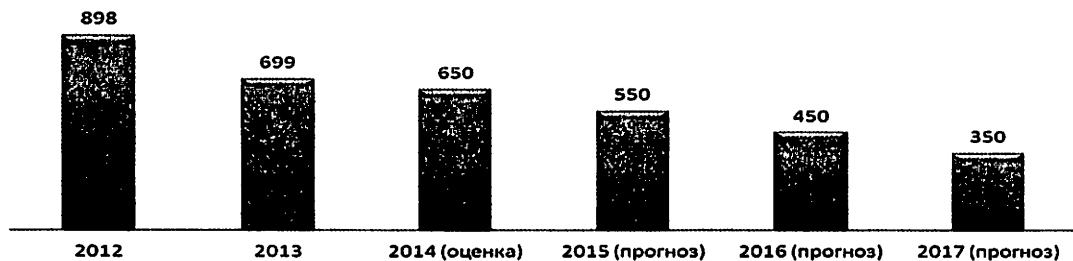
Так, число зарегистрированных родившихся в городе в 2013 году увеличилось на 38 человек, число зарегистрированных умерших уменьшилось на 161 человек по сравнению с

2013 годом. При этом естественная убыль населения уменьшилась по сравнению с 2012 годом на 192 человека. В результате показатель естественной убыли, рассчитанный на 1 тысячу населения, составил - 2,1 (в 2012 году этот показатель составлял - 2,7). Это наилучший показатель за последние годы.

Численность постоянного населения города Смоленска на 01.08.2014 составила 328,9 тыс. человек и уменьшилась на 2,1 тыс. человек по сравнению с концом 2013 года.

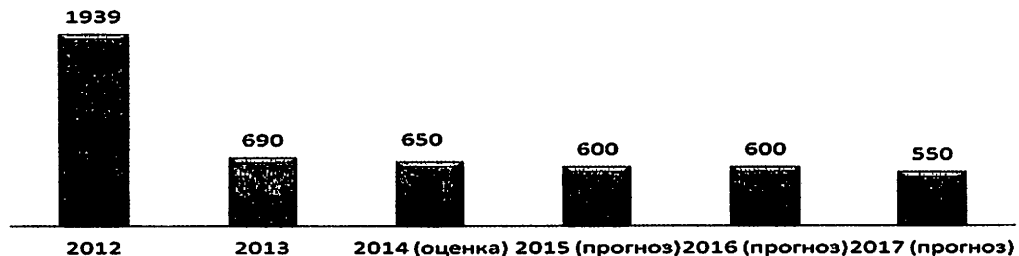
Показатель естественной убыли на 1000 человек населения за январь-июль 2014 года составил 2,6 (для сравнения за 7 месяцев 2013 года – 2,8).

**Естественная убыль населения
города Смоленска (чел.)**



На показатель «численность населения города» существенное влияние оказывает миграция, которая в последние годы компенсировала естественную убыль. Однако, в 2013 году миграционный прирост снизился по сравнению с 2012 годом в 2,8 раза и составил 690 человек. Положительное сальдо миграции сложилось за счет международной миграции.

Миграционный прирост городу Смоленску (чел.)



Демографический прогноз учитывает действие мер по снижению смертности и стимулированию рождаемости, по поддержке материнства и детства, укреплению института семьи, в том числе выполнение плана мероприятий, утвержденного на 2011-2015 годы, по реализации II этапа Концепции демографической политики Российской Федерации на период до 2025 года.

Положительным образом на показатели смертности, рождаемости населения, продолжительности жизни должны повлиять реализуемые федеральные программы «Социальная поддержка граждан», «Противодействие незаконному обороту наркотиков», «Развитие здравоохранения», «Развитие физической культуры и спорта», «Повышение безопасности дорожного движения», подпрограмма «Обеспечение жильем молодых семей» программы «Жилище».

На региональном уровне приняты и реализуются следующие программы, позволяющие улучшить демографическую ситуацию:

- Территориальная программа государственных гарантий бесплатного оказания гражданам медицинской помощи;
- «Развитие здравоохранения в Смоленской области»;
- «программа модернизации здравоохранения Смоленской области»;
- «Улучшение условий охраны труда в Смоленской области»;
- «Доступная среда»;

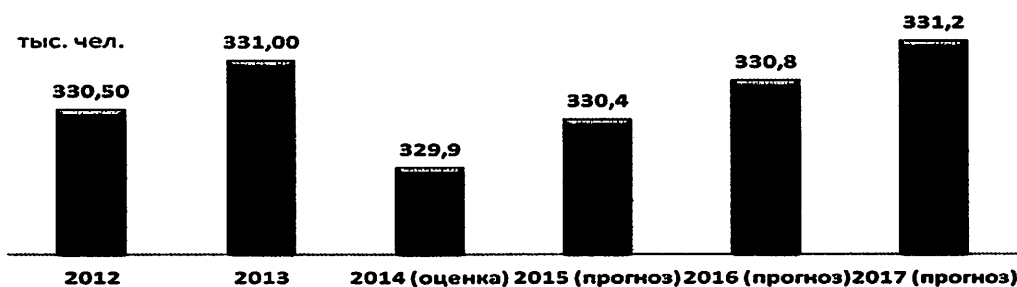
- «Дети Смоленщины»;
- «Организация отдыха и оздоровления детей, проживающих на территории Смоленской области»;
- «Социальная поддержка граждан, проживающих на территории Смоленской области»;
- «Развитие физической культуры и спорта в Смоленской области».
- подпрограмма «Создание в Смоленской области общественных спасательных постов в местах массового отдыха населения и обучение населения Смоленской области, прежде всего детей, плаванию и приемам спасения на воде» (программа «Защита населения и территорий от чрезвычайных ситуаций, обеспечение пожарной безопасности и безопасности людей на водных объектах в Смоленской области»);
- подпрограмма «Оказание содействия добровольному переселению в Смоленскую область соотечественников, проживающих за рубежом» (программа «Содействие занятости населения Смоленской области»).

В период до 2017 года будет осуществляться реализация мероприятий, направленных на пропаганду и создание условий для здорового образа жизни, обеспечения доступности отдыха детей, оптимизации поддержки социально незащищенных слоев населения города Смоленска, улучшение экологической ситуации в рамках следующих муниципальных и ведомственных программ:

- «Приоритетные направления демографического развития города Смоленска»;
- «Развитие физической культуры и спорта в городе Смоленске»;
- «Противодействие злоупотреблению наркотическими средствами и психотропными веществами, их незаконному обороту»;
- «Молодежь города Смоленска»;
- «Развитие системы образования города Смоленска»;
- «Реконструкция спортивных комплексов и площадок в школах города Смоленска».

С учетом положительного миграционного прироста и сохранением сложившейся положительной динамики естественной убыли населения на протяжении всего прогнозного периода среднегодовая численность постоянного населения города будет увеличиваться ежегодно в среднем на 400 человек.

Среднегодовая численность постоянного населения города Смоленска



По прогнозным оценкам среднегодовая численность населения города Смоленска в 2017 году составит 331,2 тыс. человек.

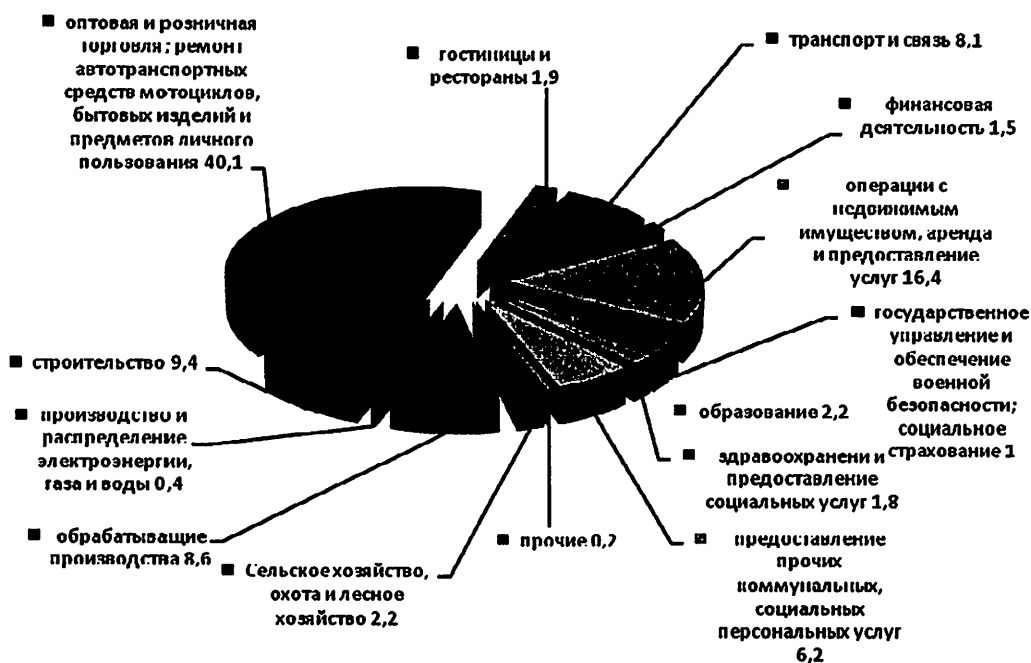
Экономический потенциал города

На 01.01.2014 года в городе Смоленске функционировало 14799 хозяйствующих субъектов, за 2013 год их количество возросло на 828 организаций, для сравнения за 2012 год - на 133 организации. Наибольшее увеличение произошло в следующих видах деятельности: «оптовая и розничная торговля, ремонт автотранспортных средств, мотоциклов, бытовых изделий и предметов личного пользования» - на 405 организаций, «транспорт и связь» - на 87 организаций, «строительство» - на 109 организаций.

По данным Статистического регистра большинство организаций работали в следующих видах экономической деятельности:

- оптовая и розничная торговля, ремонт автотранспортных средств, мотоциклов, бытовых изделий и предметов личного пользования (40,1%)
- операции с недвижимым имуществом, аренда и предоставление услуг (16,4%);
- строительство – 9,4%.

Распределение организаций, учтенных в статрегистре, по видам экономической деятельности и формам собственности на 1 января 2014 года (%)



В целом по городу преобладают организации частной формы собственности – 70,4% от общего числа организаций.

По состоянию на 01.01.2014 в городе функционировало 255 организаций муниципальной формы собственности, из них 21 муниципальное унитарное предприятие (в том числе 3 муниципальных казенных предприятий) и 168 муниципальных бюджетных учреждений.

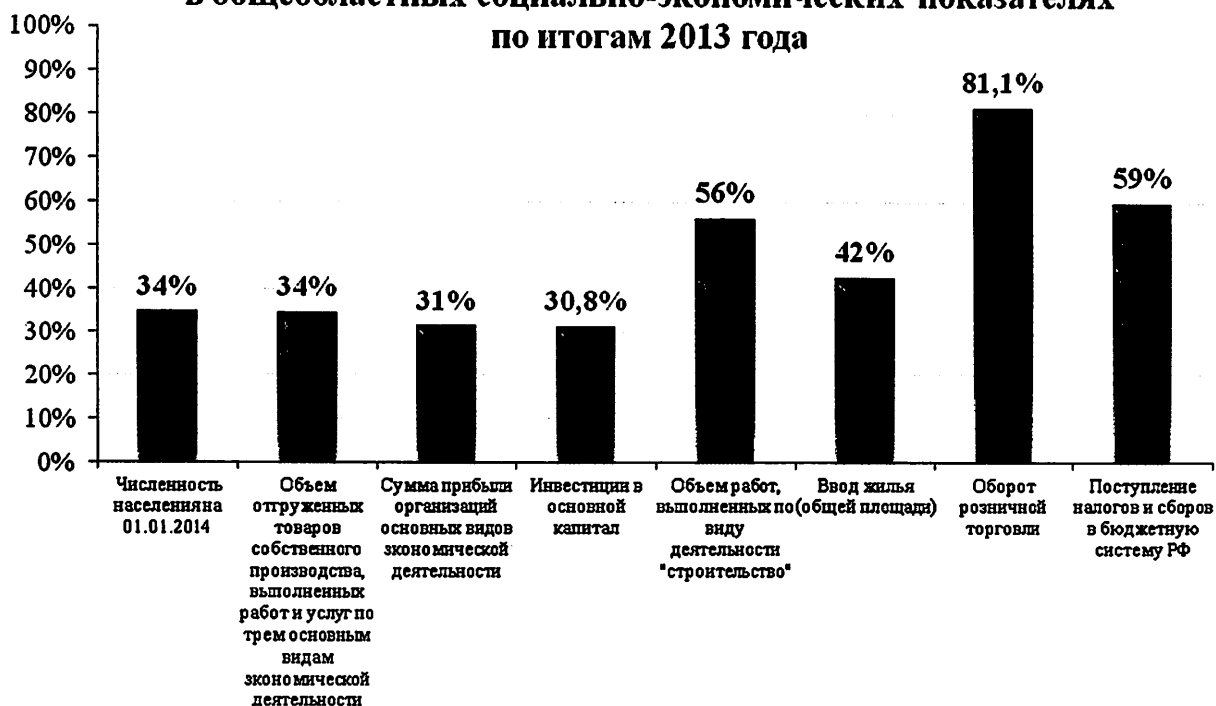
Деятельность организаций муниципальной формы собственности направлена на решение вопросов местного значения и, прежде всего, вопросов жизнеобеспечения населения муниципального образования и рационального использования муниципального имущества.

В 2014 году из Реестра муниципальной собственности города Смоленска исключено муниципальное лечебно-профилактическое учреждение «Хозрасчетная поликлиника» вследствие преобразования его в автономную некоммерческую организацию «Хозрасчетная поликлиника», МУП «Кощино» в связи с завершением процедуры банкротства. Включено в Реестр муниципальной собственности города муниципальное бюджетное дошкольное образовательное учреждение «Исток».

В 2015 году планируется исключить из Реестра муниципальной собственности города Смоленска МУП «Талашкино» как недействующего по решению регистрирующего органа (Федеральная налоговая инспекция РФ по Смоленской области).

Предприятия города вносят основной вклад в финансовый результат региона. Третья часть от объема промышленного производства, инвестиций в основной капитал, суммы полученной прибыли, объема вводимого жилья, более 80% оборота розничной торговли, 50% объема работ, выполненных по виду деятельности «строительство», половина объема налоговых платежей, приходится на город Смоленск.

**Удельный вес города Смоленска
в общеобластных социально-экономических показателях
по итогам 2013 года**



Промышленное производство

Промышленные предприятия, в которых работает 25,7% от общей численности занятых в организациях города Смоленска, являются основой его экономического потенциала. В общем объеме отгруженных товаров собственного производства, выполненных работ и услуг собственными силами их удельный вес составляет 68%.

Объем отгруженной продукции, выполненных работ и услуг по промышленности в 2017 году возрастет к уровню 2013 года в действующих ценах на 17,8% и достигнет почти 68 млрд. рублей.

По прогнозной оценке в 2014 году индекс промышленного производства составит 93%. Снижение производства будет связано с отрицательной динамикой объема выпуска продукции в следующих отраслях: производство пищевых продуктов, включая напитки, и табака, производство машин и оборудования, производство и распределение электроэнергии, газа и воды.

Индекс промышленного производства прогнозируется в 2015 году – 102,5%, в 2016 году – 103%, в 2017 году – 102,6%.

В структуре производства города Смоленска по-прежнему основная доля (более 76%) будет приходиться на обрабатывающие производства.


Обрабатывающие производства

Деятельность обрабатывающих производств является определяющей в развитии промышленности города Смоленска в целом. В 2014 году объем отгруженных товаров, выполненных работ и услуг по данному виду экономической деятельности оценивается в 44,8 млрд. рублей. Индекс производства - 101%.

Наибольший удельный вес в объеме отгруженных товаров собственного производства, выполненных работ и услуг организациями обрабатывающих производств приходится на следующие виды экономической деятельности:

- производство электрооборудования, электронного и оптического оборудования (29,4%),
- прочие производства (25,6%),

- производство транспортных средств и оборудования (10,6%),
- производство пищевых продуктов, включая напитки, и табака (9,4%),
- производство машин и оборудования (6,2%),
- издательская и полиграфическая деятельность (5,6%),
- текстильное и швейное производство (5,3%).



В 2015-2017 годах по обрабатывающим производствам прогнозируется положительная динамика объемов производства. Индекс производства составит в 2015 году – 102,3%, в 2016 году – 102,9%, в 2017 году – 102,1%. В 2017 году объем отгруженной продукции, выполненных работ и услуг в целом по обрабатывающим производствам в действующих ценах превысит уровень 2013 года на 26%.

Рост промышленного производства в прогнозируемом периоде будет происходить, в первую очередь, за счет увеличения производства электрооборудования, электронного и оптического оборудования, резиновых и пластмассовых изделий, транспортных средств и оборудования, производства прочих неметаллических минеральных продуктов, производства готовых металлических изделий, а также полиграфической продукции. Доля этих производств в общем объеме производства обрабатывающей промышленности достигает (53%).

Производство электрооборудования, электронного и оптического оборудования

С 2011 года предприятия отрасли устойчиво наращивают объемы выпускаемой продукции, активно реализуют инвестиционные проекты по техническому перевооружению своих производств.

Индекс производства электрооборудования, электронного и оптического оборудования в 2014 году оценивается на уровне 103,4%.

Развитие данного вида экономической деятельности в среднесрочной перспективе будет обеспечено реализацией мер Правительством Российской Федерации по стимулированию спроса на высокотехнологичную продукцию отечественного производства.

Рост производства электрооборудования, электронного и оптического оборудования планируется на базе следующих предприятий: ОАО «ОСРАМ», ОАО «Измеритель», ООО «Смоленский электротехнический завод», ФГУП СПО «Аналитприбор», ОАО «Пирамида». В целом по производству электрооборудования, электронного и оптического оборудования прогнозируется рост в 2015 году – 103,7%, в 2016 году – 103,9%, в 2017 году – 104,1%.

Прочие производства

К виду деятельности «прочие производства» Смоленскстат относит предприятия, выпускающие ювелирные изделия и мебель. Учитывая, что основная доля приходится на ювелирную промышленность, развитие данного вида экономической деятельности полностью зависит от работы ОАО «Кристалл», на котором в связи с рецессией на рынке бриллиантов, длящейся не первый год, наблюдается падение объемов производства продукции.

Исходя из информации, предоставленной ОАО «Кристалл», в целом по данному виду экономической деятельности в 2014 году индекс производства составит 85,8%, в 2015 году – 97,4%, в 2016 году – 101,3%, в 2017 году – 94,7%.

Производство транспортных средств и оборудования

Объем производства транспортных средств и оборудования в городе Смоленске зависит от работы трех крупных предприятий: ОАО «Смоленский авиационный завод», ОАО «Завод Комплексных Дорожных Машин им. М.И. Калинина» и ЗАО «Смоленский автоагрегатный завод им. В.П. Отрохова АМО ЗИЛ».

Исходя из динамики производства транспортных средств и оборудования за 8 месяцев текущего года, в 2014 году прогнозируется индекс промышленного производства по данному виду деятельности на уровне 155,3%. В дальнейшем индекс производства составит: в 2015 году – 101,2%, в 2016 году – 102,0%, в 2017 году – 103,4%.

Увеличение производства, прежде всего, связано с получением ОАО «Смоленский авиационный завод» крупного государственного заказа.

Производство пищевых продуктов, включая напитки, и табака

Исходя из динамики производства пищевых продуктов за 8 месяцев текущего года, предоставленной Смоленскстат, в целом по отрасли в 2014 году прогнозируется спад производства. Индекс производства ожидается на уровне 71,2%, в 2015 году – 95%.

В результате реализации проектов по техническому перевооружению производства предприятиями ОАО «Смоленский комбинат хлебопродуктов», ЗАО «Хлебопек» в целом по отрасли прогнозируется рост производства на 1% в 2016 году, на 2% в 2017 году.

Производство машин и оборудования

Значимыми представителями этого вида деятельности являются: ОАО «Айсберг», ООО «Аркада –Инжиниринг», ОАО «Смоленский завод «Кентавр».

По данной отрасли с 2011 года наблюдается снижение объемов производства. По информации, предоставленной Смоленскстатом, за 8 месяцев 2014 года, сокращение составило 36,7%. По итогам 2014 года индекс производства прогнозируется на уровне 62,1%.

В 2015 году индекс производства по данному виду деятельности составит 95,3%, в 2016 – 100,0%, в 2017 году – 101,0%.

Целлюлозно-бумажное производство, издательская и полиграфическая деятельность

Ведущим предприятием данной отрасли является Филиал «Смоленский полиграфический комбинат» ОАО «Издательство «Высшая школа».

Исходя из динамики производства издательской и полиграфической деятельности за 8 месяцев текущего года, предоставленной Смоленскстат (снижение на 10,0%), индекс производства в 2014 году составит 95,2%. В дальнейшем ожидается возобновление роста объемов

производства полиграфической продукции: в 2015 году на 1,9%, в 2016 году – на 1,95%, в 2017 году - на 2,0%.

Текстильное и швейное производство

Развитие текстильного и швейного производства в прогнозном периоде будет определяться ростом потребительского спроса на продукцию отрасли, а также предпринимаемыми предприятиями мерами по обновлению ассортимента и повышению качества продукции. Сдерживающим фактором развития отрасли является планируемое сокращение объема выпускаемой продукции в 2014-2015 годах ЗАО «Смоленская чулочная фабрика».

Индекс производства по оценке в 2014 году составит 85%, в 2015 году – 97,5%.

В дальнейшем рост производства будет обеспечен за счет обновления парка технологического оборудования на предприятиях ООО «Фабрика «Шарм», ООО «ТД «Мир текстиля», увеличения ассортимента детской продукции ЗАО «Смоленская чулочная фабрика» и в 2017 году составит 103%.

Производство прочих неметаллических минеральных продуктов

Перспективы развития данного вида экономической деятельности связаны как с увеличением объемов строительства и расширением производств современных строительных конструкций и материалов, так и ростом потребительского спроса населения.

Развитие отрасли будет определяться модернизацией производства ЗАО «Фаянс».

Индекс производства прогнозируется: в 2014 году – 120,7%, в 2015 году – 118,5%, в 2016 и 2017 годах – 116,0%.

Металлургическое производство и производство готовых металлических изделий

В 2014 году ожидается увеличение объемов производства готовых металлических изделий. Индекс производства в 2014 году оценивается на уровне 117,4%.

Прогнозируемое увеличение объема основывается на развитии уже существующих производственных мощностей ЗАО «Диффузион Инструмент», ООО «Промтехэкспо», ООО «Алмаз Сервис», ООО «НПО «Явир».

В среднесрочной перспективе индекс производства составит: в 2015 году – 115,5%, в 2016 году – 112,0%, в 2017 году – 114,0%.

Производство и распределение электроэнергии, газа и воды

На долю вида деятельности «производство и распределение электроэнергии, газа и воды» в 2013 году приходилось почти 24% от общего объема отгруженной продукции выполненных работ и услуг.

Наиболее крупные предприятия города Смоленска в сфере производства и распределения электроэнергии, газа и воды: СМУП «Горводоканал», МУП «Смоленсктеплосеть», филиал «СмоленскАтомЭнергоСбыт» ОАО «АтомЭнергоСбыт», филиал ОАО «Квадра» - «Западная генерация», ООО «Газпром межрегионгазСмоленск» ОАО Газпромгазораспределение Смоленск».

С 2005 года по данному виду экономической деятельности наблюдается снижение объемов производства в связи с реализацией мер по энерго- и ресурсосбережению в реальном секторе экономики в жилищной и социальной сферах.

В 2014 году, исходя из информации предоставленной Смоленскстатом за 8 месяцев текущего года, объем производства сократился на 16,1% и с учетом динамики, складывающейся в последние годы, прогнозируется его снижение в 2014 году на 18%.

Далее в прогнозном периоде индекс производства по данному виду экономической деятельности составит: в 2015 году – 98%, в 2016 году – 100,8%, в 2017 году – 101%.

Строительство

Прогноз объема работ, выполненных по виду экономической деятельности «Строительство», разработан с учетом инвестиционного спроса, развития жилищного комплекса, завершения строительства объектов в рамках подготовки к празднованию 1150-летия города Смоленска.

В 2013 году сданы в эксплуатацию 29 многоквартирных и 58 индивидуальных жилых домов общей площадью 173,7 тыс. кв. метров, что на 68,7% больше, чем в 2012 году. В том числе, индивидуальными застройщиками введено общей площади 25,0 тыс. кв. м жилья, что на 7,8% меньше, чем в 2012 году.

В 2013 году выполнен значительный объем строительных работ на следующих объектах:

- Государственный архив по ул. Нахимова;
- здание розничной торговли и общественного питания по ул. Пригородной;
- здание лаборатории мониторинга загрязнения окружающей среды по ул. Тенишевой;
- здание государственного учреждения культуры «Смоленский областной театр кукол имени Д.Н. Светильникова»;
- набережная реки Днепр с укреплением берегового откоса под фундаментом архитектурного ансамбля "Крепостная стена" с возведением пешеходно-коммуникационного моста;
- футбольное поле, бассейн стадиона ФГБОУ ВПО «СГАФКСТ» и др. объектах.

Тем не менее, по данным официальной статистики в отчетном периоде наблюдалось снижение показателя «объем работ, выполненных по виду экономической деятельности «Строительство» по крупным и средним организациям, что связано с переходом строительных организаций в разряд малых организаций, которые не учитываются в статистическом наблюдении.

Объем работ по полному кругу строительных организаций в 2013 году рассчитан на уровне 60% от значения показателя по Смоленской области и по оценке составил 15,2 млрд. руб. (индекс производства 105% к 2012 году).

В структуре работ, выполненных по виду деятельности «строительство», основная часть – это строительство зданий и сооружений (80%). Около 20% приходится на монтаж инженерного оборудования.

В 2014 году на динамике показателя в разрезе крупных и средних строительных организаций скажется сокращение объемов подрядных работ на юбилейных объектах (за 8 месяцев 2014 года снижение составило 11,3% в сопоставимой оценке к соответствующему периоду 2013 года).

Прогноз развития строительного комплекса города напрямую зависит от объемов жилищного строительства и социально-культурных объектов.

В период 2014-2017 г. г. в соответствии с выданными на строительство разрешениями ожидается дальнейшее увеличение ввода в эксплуатацию многоквартирных и индивидуальных домов в районах Королевка, Соловьиная роща, Краснинского шоссе, поселков Миловидово, Пасово, Подснежники.

В январе-августе 2014 года сдано в эксплуатацию 1530 новых благоустроенных квартир общей площадью 105,1 тыс. кв. м, что на 53,5% больше, чем в январе – августе 2013 года.



По прогнозу Департамента Смоленской области по строительству и жилищно-коммунальному хозяйству в соответствии с целевой программой «Развитие жилищного строительства в Смоленской области» ожидаемый объем ввода жилья в 2014 году составит 266,4 тыс. кв. м – в 1,5 раза больше, чем в 2013 году.

Для обеспечения роста жилищного строительства Администрацией города Смоленска завершена разработка Программы комплексного развития систем коммунальной инфраструктуры до 2020 года, в которой предусматривается строительство инженерных коммуникаций в новых микрорайонах города (Чернушки-Ясенное, Рябиновая поляна, Миловидово-Загорье, Подснежники, Пасово). Проведены публичные слушания по программе, подготовлен проект решения Смоленского городского Совета. Проводятся работы по разработке проектов планировки застроенных территорий. Утвержден проект планировки территории общественно-жилого центра «Юг-3». Планируется продолжить разработку документации по планировке территорий общественно-жилых центров «Юг-1, Юг-2» (в районе Рославльского и Киевского шоссе).

В прогнозируемом периоде ожидается ввод в эксплуатацию следующих объектов:

- медицинского оздоровительного центра на пересечении улиц Петра Алексеева-Попова;
- объекта бытового и медицинского обслуживания по ул. Нахимова;
- торгово-выставочного центра по ул. Румянцева;
- административного здания с помещениями объектов розничной торговли по ул. Фрунзе;
- здания бизнес-центра по ул. Рыленкова;
- православного храма в микрорайоне Королевка;
- прогимназии для одаренных детей по ул. Свердлова;
- спортивно-досугового центра в пос. Серебрянка;
- культурно-оздоровительного комплекса по ул. Кловская;
- диализного центра по проезду Конева;
- торгового центра по ул. 25 Сентября;
- детского эколого-биологического центра «Смоленский зоопарк» по пр. Строителей;
- физкультурно-оздоровительного комплекса для взрослых, детей и инвалидов с административными помещениями по ул. Николаева;
- физкультурно-оздоровительные комплексы по ул. М. Соколовского и ул. Рыленкова;
- перинатального центра областного государственного бюджетного учреждения здравоохранения «Клиническая больница №1»;

- общежития гостиничного типа на 400 мест с конференц-залом по ул. Кирова (ФГБОУ ВПО «Смоленская государственная Академия физической культуры, спорта и туризма»);
- бизнес-центра по проспекту Гагарина;
- здания производственного цеха по пошиву детской одежды в пос. Тихвинка и др.

Потребительский рынок

В настоящее время потребительский рынок города характеризуется высоким уровнем товарной насыщенности. По состоянию на 01.01.2014 функционировало 1786 стационарных предприятий розничной торговли (на 97 больше, чем год назад), число объектов бытового обслуживания населения – 1060 (на 14 больше, чем в 2012 году), число организаций общественного питания – 414 (на 12 больше, чем в предыдущем году).

В 2013-2014 г. г. открылись торговые центры: «Зебра» на проспекте Гагарина, мебельный торговый центр «Белая софа» по улице Шевченко, торговый центр «Маяк» по ул. Петра Алексея, торговый центр «Мануфактура» по ул. Ново-Московская, торговый центр «Антей» по ул. Лавочкина, супермаркет «Метрика», супермаркет «Четыре сезона». Развивается сеть интернет магазинов, которые занимаются торговлей цифровой техники, сотовыми телефонами, аудио-видео техникой и другими товарами различной тематики.

В сфере общественного питания начали работать новые кафе «Зебра», «Дионис», «Модерн», «Смешарики», рестораны «Прага», «Лунный свет», «Кристина-А», «Сан-Жак», и др.

Начали функционировать новые предприятия, оказывающие бытовые услуги населению: салоны-парикмахерские «Изюминка», «Константа», ателье «Шторы», студия маникюра «К ногтю», салон красоты «Имидж» и др.

| | 2012 | 2013 | 9 месяцев 2014 |
|-----------------------------------|------------|------------|----------------|
| Предприятия торговли | 89 | 97 | 50 |
| Предприятия общественного питания | 9 | 12 | 9 |
| Предприятия бытового обслуживания | 22 | 14 | 18 |
| ИТОГО: | 120 | 123 | 77 |

За счет вновь открытых предприятий улучшились социальные и экономические показатели, характеризующие отрасль.

Оборот розничной торговли по крупным и средним организациям в январе-сентябре 2014 года составил 33561,1 млн. руб., что в товарной массе на 8,4% больше, чем в январе-сентябре 2013 года. Результатом развития торговой сети города стало превышение фактического значения показателя обеспеченности населения площадью торговых объектов над нормативным на 61,5%. (норматив минимальной обеспеченности площадью торговых объектов составляет 616 кв. м. на 1000 человек, фактически данный показатель на 01.01.2014 составил 995 кв. м.).

Сфера общественного питания и бытовых услуг населению развиваются в основном за счет малых предприятий с численностью работающих до 15 человек, которые не входят в статистический учет. Оборот общественного питания по крупным и средним организациям в январе-сентябре 2014 года составил 318,0 млн. руб., или 88,6% к уровню января-сентября 2014 года.

Объем бытовых услуг за январь-сентябрь 2014 года сложился в размере 72,7 млн. руб., или 103% в сопоставимой оценке к январю-сентябрю 2013 года. Увеличение объемов бытовых услуг наблюдалось по техническому обслуживанию и ремонту транспортных средств, машин и оборудования (в 1,9 раза), по услугам учреждений культуры (в 1,3 раза). В объеме платных услуг бытовые услуги занимают 0,6%.

В структуре объема платных услуг населению преобладают жилищно-коммунальные услуги (46%), услуги связи (32,1%), транспортные услуги (9,1%). Объем платных услуг по крупным и средним организациям составил 11600,1 млн. руб. и снизился в сопоставимой оценке по сравнению с январем-сентябрем 2013 года на 4% за счет сокращения объемов по услугам связи и коммунальным услугам.

С 2008 года Территориальный орган Федеральной службы государственной статистики по Смоленской области не формирует показатели «оборот розничной торговли», «оборот общественного питания» и «объем платных услуг» по полному кругу организаций города Смоленска.

В связи с этим прогноз по разделу «Рынок товаров и услуг» разработан по организациям, не относящимся к субъектам малого предпринимательства, с численностью работающих более 15 человек:

| | | 2012 отчет | 2013 отчет | 2014 оценка | прогноз | | |
|--|---|---------------|---------------|----------------|---------|---------|---------|
| | | | | | 2015 | 2016 | 2017 |
| Оборот розничной торговли | млн. руб. | 32438,9 | 39289,5 | 46037,5 | 52462,0 | 58492,0 | 65396,0 |
| | % к преды- дущему году в сопоста- вимых ценах | 109,9 | 114,4 | 109,0 | 106,5 | 107,0 | 107,4 |
| Индекс- дефлятор оборо- та розничной торговли | % к преды- дущему году | 105,9 | 105,9 | 107,5 | 107,0 | 104,2 | 104,1 |
| Оборот обще- ственного пи- тания | млн. руб. | 410,6 | 438,0 | 440,0 | 487,3 | 537,9 | 592,4 |
| | % к преды- дущему году в сопоста- вимых ценах | 102,3 | 95,4 | 91,0 | 100,5 | 101,0 | 101,5 |
| Индекс цен на продукцию об- щественного пи- тания | декабрь к декаб- рю преды- дущего года, % | 108,7 | 111,8 | 110,4 | 110,2 | 109,3 | 108,5 |
| Объем платных услуг населе- нию | млн. руб. | 14208,4 | 14869,3 | 15326,5 | 16200,1 | 17262,0 | 18467,1 |
| | % к преды- дущему году в сопоста- вимых | 96,6 | 97,5 | 95,0 | 100,0 | 101,0 | 101,5 |

| | | 2012 отчет | 2013 отчет | 2014 оценка | прогноз | | |
|------------------------------|---------------------------------------|---------------|---------------|----------------|---------|-------|-------|
| | | | | | 2015 | 2016 | 2017 |
| | ценах | | | | | | |
| Индекс цен на платные услуги | декабрь к декабрю предыдущего года, % | 104,6 | 106,8 | 108,5 | 105,7 | 105,5 | 105,4 |

Расчет прогнозных показателей до полного круга организаций, работающих на потребительском рынке, осуществлен исходя из удельного веса города Смоленска в показателях Смоленской области с учетом оценки уровня развития малого предпринимательства в городе Смоленске, которое вносит существенный вклад в формирование товарооборота и оборота общественного питания:

- по товарообороту – 65%;
- по обороту общественного питания – 50%;
- по объему платных услуг – 70%.

В прогнозируемом периоде начнет работать гипермаркет «Макс» по улице 25 Сентября - ул. Соколовского, торговый центр по пр. Гагарина. Ведется строительство автоцентра по ул. Краснинское шоссе, здания торгово-бытового обслуживания по ул. Ломоносова, торговых центров «Унимаркет» по ул. М.Еременко и ул. Автозаводская, второй очереди ТРЦ «Галлактика». Выданы разрешения на строительство торгово-развлекательных центров по улице 2-й Верхний Волок и Краснинскому шоссе, торгового центра «Грин» по улице Кашена. Реконструкция здания под бизнес-центр по ул. Исаковского. Зарезервированы земельные участки под проектирование административно-торгового центра по пр. Гагарина – ул. Тенишевой, торгового центра по ул. 25 Сентября – ул. Попова.

В 2015- 2017 годах Администрация города Смоленска будет осуществлять свою деятельность по следующим приоритетным направлениям:

- упорядочение размещения объектов нестационарной торговли в соответствии со схемой размещения нестационарных торговых объектов, расположенных на территории города Смоленска.
- формирование торговых сетей, крупных универсальных розничных предприятий, торговых центров;
- совершенствование нормативно-правовой базы деятельности субъектов потребительского рынка;
- оказание всесторонней помощи в дальнейшем развитии местных товаропроизводителей, продвижения их продукции на потребительский рынок города. Содействие в проведении выставок – дегустаций, проводимых предприятиями розничной торговли;
- стимулирование деловой активности субъектов предпринимательской деятельности на потребительском рынке;
- проведение мероприятий: выставок-продаж («Сад-огород», «Школьный базар»), торгового обслуживания населения города в дни празднования 9 мая и освобождения Смоленщины от фашистских захватчиков, сельскохозяйственной ярмарки, и др.;
- организация питания учащихся и студентов общеобразовательных учреждений начального, среднего и высшего образования; рабочих и служащих по месту работы на предприятиях и в организациях с представлением сбалансированного питания в зависимости от интенсивности труда, включая диетическое и лечебно-профилактическое питание; малообеспеченных граждан (пенсионеров, инвалидов, многодетных семей) в социальных учреждениях, в том числе с доставкой на дом или обслуживание на дому.

На потребительском рынке города осуществляют деятельность три муниципальных унитарных предприятия.

СМУП «Заднепровский продовольственный рынок»

Основным видом деятельности предприятия является предоставление в аренду индивидуальным предпринимателям недвижимого имущества, торговых мест, складских площадей. В соответствии с утвержденной схемой размещения торговых мест на предприятии организовано - 1121 торговых места, в том числе для сельхозпроизводителей – 571, что составляет 50% от общего количества. Под торговлю продовольственными товарами предоставлено 786 торговых мест или 70 %. Доходы в 2013 году на предприятии составили 107,0 млн. руб., или 95,8% к уровню 2012 года. Ожидаемые доходы в 2014 году составят 105 млн. руб.

СМУП «Магазин 62»

Основным видом деятельности является розничная торговля потребительскими товарами, в том числе алкогольными и другими напитками, табачными изделиями; торговля сопутствующими товарами, в соответствии с действующим законодательством РФ. Оборот розничной торговли в 2013 году составил 5,1 млн. руб., или 121,4 % к уровню 2012 года. Ожидаемый оборот розничной торговли в 2014 году составит 5,1 млн. руб.

МУП «Комбинат студенческого питания»

Предметом деятельности является организация питания студентов и учащихся муниципальных образовательных учреждений общеобразовательных школ города Смоленска, оказание услуг, связанных с питанием и торговлей продовольственными товарами в целях удовлетворения потребителей и получения предприятием прибыли. Комбинат студенческого питания обслуживает шесть школьных буфетов (школы №№6, 8, 9, 26, 27, 28), восемь школьных производств (школы №№ 2, 17, 21, 25, 29, 33, 34, 37), МБОУ вечернюю школу № 2, педагогический колледж, два высших учебных заведения с количеством учащихся 23550 человек. Оборот общественного питания в 2013 году составил 83,4 млн. руб., или 106 % к уровню 2012 года. Ожидаемый оборот общественного питания в 2014 году составит 84 млн. руб.

Среди крупных и средних организаций питания МУП «Комбинат студенческого питания» занимает около 20% оборота общественного питания..

Малое и среднее предпринимательство

Малый и средний бизнес является важной и неотъемлемой частью экономики города Смоленска. Развитие потребительского рынка, рост объёмов товарооборота и предоставляемых населению услуг во многом обеспечивается именно за счет предприятий малого и среднего бизнеса и индивидуальных предпринимателей.

По статистическим данным на начало 2014 года в городе Смоленске зарегистрировано 15287 субъектов малого и среднего предпринимательства (далее – СМСП), из них - 9397 индивидуальные предприниматели, 5843- малые предприятия, 47 - средние предприятия. По сравнению с 2013 годом количество субъектов предпринимательства снизилось на 17,4%. При этом количество юридических - уменьшилось на 19%, а частных предпринимателей - на 16,4%. В 2014 году продолжается процесс уменьшения количества СМСП, так, за 6 месяцев по сравнению с аналогичным периодом 2013 года количество субъектов предпринимательства снизилось на 7,8%. Снижение числа СМСП вызвано рядом причин: повышением страховых взносов, ростом тарифов на коммунальные услуги, увеличением арендной платы.

Отраслевая структура предпринимательства существенно не меняется. Наибольшее количество СМСП занято оптовой и розничной торговлей, ремонтом автотранспортных средств, бытовых изделий и предметов личного пользования – 53% от их общего числа, производственную деятельность осуществляет лишь 7% от общей численности. Малый бизнес слабо вовлечен в сферу жилищного и коммунального сервиса, в сферу организации внутреннего туризма. В сфере услуг для малого бизнеса имеются неосвоенные рыночные ниши - консалтинговые услуги, образовательная, медицинская и физкультурно-оздоровительная деятельность, услуги «бизнес для бизнеса» (услуги клиринговых компаний) и др.

Администрацией города Смоленска принимаются меры, способствующие процессу поступательного развития бизнеса, - реализуется муниципальная программа «Развитие малого и среднего предпринимательства города Смоленска в 2013-2015 годах».

В предстоящий период будет продолжена реализация различных форм и направлений поддержки СМСП, в т.ч. поддержка молодежного предпринимательства. Одной из приоритетных задач муниципальной политики останется поддержка предпринимательских инициатив, направленных на создание благоприятных условий для вовлечения населения в предпринимательскую деятельность. Планируется расширить информационно-консультационную работу с предпринимательским сообществом, как со стороны Администрации города Смоленска, так и со стороны организаций инфраструктуры поддержки предпринимательства, в форме рабочих встреч, круглых столов, обучающих проектов.

Прогноз развития малого и среднего предпринимательства города Смоленска на 2015 год и на период до 2017 года формировался исходя из сценарных условий функционирования экономики Российской Федерации. На состояние в сфере малого предпринимательства положительным образом должны сказаться меры, принятые на федеральном уровне:

- введение патентной системы налогообложения для 47 видов предпринимательской деятельности;
- упрощение кассовых операций для индивидуальных предпринимателей;
- имущественная поддержка предпринимателей на основании закона «О внесении изменений в отдельные законодательные акты РФ в связи с совершенствованием порядка отчуждения недвижимого имущества, находящегося в государственной собственности субъектов РФ или в муниципальной собственности и арендуемого субъектами МСП».

С 1 января 2014 года вступил в силу Федеральный закон от 02.12.2013 N 333-ФЗ "О внесении изменений в статьи 58 и 58.2 Федерального закона "О страховых взносах в Пенсионный фонд Российской Федерации, Фонд социального страхования Российской Федерации, Федеральный фонд обязательного медицинского страхования", предусматривающий сохранение до 2018 года включительно действующего в настоящее время тарифа страховых взносов в государственные внебюджетные фонды для субъектов малого предпринимательства в производственной и социальной сферах, применяющих упрощенную систему налогообложения. Также мера распространяется на социально ориентированные некоммерческие организации, благотворительные организации и аптеки, применяющие специальные режимы налогообложения.

С 2014 года вступил в силу закон «О контрактной системе в сфере закупок товаров, работ, услуг для обеспечения государственных и муниципальных нужд», который устанавливает определенный уровень квотирования (не менее 15% от совокупного годового объема) по закупкам у малых предприятий.

Ожидается восстановление положительной динамики, стабилизация умеренных темпов роста количества СМСП, в основном за счет числа предприятий в сфере розничной торговли и услуг (ежегодно на 0,5–2%). Аналогичную тенденцию следует ожидать и по количеству занятых на малых и средних предприятиях. К 2017 году по сравнению с 2014 годом прогнозируется увеличение числа средних предприятий на 19,7%; числа малых предприятий, включая микропредприятия, - на 15,8%, оборота малых и средних предприятий до 21% в 2017 году.

Структура по видам экономической деятельности на прогнозируемый период не претерпит существенных изменений. В основных рыночных сегментах деятельности СМСП в перспективе ожидается увеличение уровня конкуренции.

Инвестиции

По данным Территориального органа Федеральной службы государственной статистики по Смоленской области объем инвестиций в основной капитал по полному кругу предприятий за 2013 год достиг почти 19,3 млрд. руб. или 102,7% в сопоставимой оценке к предыдущему году.

Объем инвестиций в основной капитал организаций, не относящихся к субъектам малого предпринимательства в городе Смоленске, в 2013 году составил 10,15 млрд. руб. или 77,4% в сопоставимой оценке к предыдущему году.

В первом полугодии 2014 года инвестиции в основной капитал организаций, не относящихся к субъектам малого предпринимательства, составили 2,5 млрд. руб. (индекс физического объема к аналогичному периоду прошлого года – 65,5%).

Большое снижение наблюдается по видам экономической деятельности: «Здравоохранение и предоставление социальных услуг», «Предоставление прочих коммунальных, социальных и персональных услуг», «Образование».

Снижение обусловлено завершением строительства и реконструкции крупных объектов в рамках подготовки к празднованию 1150-летия со дня основания города Смоленска.

Объем инвестиций в основной капитал за счет всех источников финансирования в 2014 году, по оценке, составит 14 млрд. руб., индекс физического объема – 69,8%. В 2015 году объем инвестиций прогнозируется в сумме 14,8 млрд. руб. или 71,9 % в сопоставимых ценах к 2014 году, в 2016 году – 15,8 млрд. руб. (индекс физического объема 102%), в 2017 – 17,4 млрд. руб. (индекс физического объема 104%).

В обрабатывающем производстве по крупным и средним организациям инвестиционная деятельность прогнозируется с небольшим ростом, индекс физического объема составит 103,1% к 2013 году.

Увеличение инвестиций прогнозируется по следующим видам экономической деятельности:

Производство пищевых продуктов, включая напитки, и табака

По данному виду экономической деятельности прогнозируется рост инвестиционной активности.

ОАО «Смоленский комбинат хлебопродуктов» с 2013 года реализует крупный инвестиционный проект «Реконструкция здания склада готовой продукции муки под цех по производству укупорочных устройств для ликеро-водочной продукции», общая стоимость проекта составит 158,7 млн. рублей (в том числе в 2014 году – 133 млн. рублей, из них – 125 млн. рублей – привлеченные средства). В декабре 2014 года планируется ввести производство в эксплуатацию.

ЗАО «Хлебопек» осуществляет техническое перевооружение склада бестарного хранения муки, строительство склада бестарного хранения муки булочного цеха, модернизацию линии для выпечки подовых и формовых сортов хлеба, приобретает оборудование для обеспечения основной деятельности. Общая стоимость инвестиционных вложений в 2014 году составит более 10 млн. рублей.

СООО «Бахус» осуществляет модернизацию и замену оборудования, инвестиционные вложения в 2014 году прогнозируются 10 млн. рублей, каждый следующий год - по 15 млн. руб.

Текстильное и швейное производство

ЗАО «Смоленская чулочная фабрика» осуществляет реконструкцию и техническое перевооружение котельной предприятия, расширение и модернизацию производства детской продукции, ежегодные инвестиции планируются в объеме 20 млн. рублей

Прочие производства

ЗАО «Евродизайн» осуществляет модернизацию производственных мощностей в целях обеспечения выпуска продукции для торговой сети "ИКЕА".

ОАО «ПО «Кристалл» осуществляет техническое перевооружение, направленное на повышение эффективности основной производственной деятельности и совершенствование процесса обработки алмазов. Реализуются не как отдельно взятые инвестиционные проекты, а как мероприятия по оптимизации производственной деятельности. Мероприятия способствуют более эффективному использованию трудовых ресурсов.

Мероприятия запланированы на период 2014-2018 годы, ориентировочная стоимость 223 млн. рублей, в том числе в 2014 году – 16,9 млн. рублей, в 2015 году – 46 млн. рублей, в 2016 – 73,4 млн. рублей, в 2017 году – 44,8 млн. рублей, в 2018 году – 41,9 млн. рублей.

Производство машин и оборудования (без производства оружия и боеприпасов)

ООО «Аркада-Инжиниринг» осуществляет модернизацию существующего оборудования, на прогнозируемый период запланировано по 1 млн. руб. ежегодно.

Производство электрооборудования, электронного и оптического оборудования

По данному виду экономической деятельности инвестиции останутся на прежнем уровне.

ОАО «Измеритель» планирует приобретение и внедрение оборудования по плану технического прогресса, общей стоимостью 666 млн. руб. (в том числе в 2014 году – 100 млн. руб., в 2015 году – 117,8 млн. руб., в 2016 году – 133,6 млн. руб., в 2017 году – 149,6 млн. руб., в 2018 году – 164,5 млн. руб.). С 2015 года планируется техническое перевооружение и реконструкция механообрабатывающих, механосборочных и радиомонтажных цехов (2015 год – 237,6 млн. руб., в 2016 году – 388 млн. руб., в 2017 году – 289,8 млн. руб.).

ФГУП СПО «Аналитприбор» осуществляет техническое перевооружение производства газоаналитических приборов и систем стоимостью 118 млн. руб.

ОАО «Пирамида» планирует приобретение оборудования на 16,6 млн. руб.

ЗАО «Смоленский кабельный завод» планирует осуществить модернизацию производственного оборудования в 2014 году – 8 млн. руб.

Производство транспортных средств и оборудования

ОАО «Смоленский авиационный завод» осуществляет техническое перевооружение (реконструкцию) механического и механообрабатывающего производства, в 2014 году планируется направить на указанные цели 177,4 млн. руб., в 2015 году – 188 млн. руб.

Техническое перевооружение осуществляет ООО «Дорожные машины», в 2014 году – 16 млн. рублей, в 2015 году – 8 млн. рублей

По виду деятельности «**Оптовая и розничная торговля; ремонт автотранспортных средств, мотоциклов, бытовых изделий и предметов личного пользования**» прогнозируется снижение инвестиционной активности.

В отчетный период завершилось строительство и введены в эксплуатацию крупные торговые центры «МЕТРО», «Линия», торгово-развлекательный центр «Галактика», торговые центры «Белая софа», «Зебра», «Альтаир», супермаркет «Фортуна» по ул. 25 Сентября. В 2014 году построен двухэтажный магазин «Дикси» по ул. Лавочкина. К концу 2014 года планируется ввод в эксплуатацию торгово-развлекательного комплекса «МАКСИ» по ул. 25 Сентября.

В связи с тем, что инвестором ТРК «МАКСИ» является индивидуальный предприниматель Роздухов, объем инвестиций включен в «объем инвестиций в основной капитал по полному кругу организаций» досчетом к показателю «объем инвестиций в основной капитал по крупным и средним организациям» за 2014 год.

В ближайшие годы планируется строительство торгово-развлекательного комплекса «Рио» по ул. Кутузова, торгово-развлекательного комплекса по Краснинскому шоссе, завершится строительство торгового-делового центра "Гагаринский".

По виду деятельности «**Здравоохранение и предоставление социальных услуг**» прогнозируется снижение инвестиций в сравнении с предыдущими годами. Это обусловлено завершением строительства и вводом в эксплуатацию Смоленского кожно-венерологического диспансера, Федерального центра травматологии, ортопедии и эндопротезирования, Главного бюро медико-социальной экспертизы по Смоленской области, травматологического корпуса областного государственного бюджетного учреждения здравоохранения «Клиническая больница скорой медицинской помощи».

За два предыдущих года инвестиции по данному виду деятельности составили более 6 млрд. рублей.

В 2014 году немецкая фирма осуществляет строительство диализного центра по пр. Конева, который будет оснащён аппаратами «Искусственная почка». Центр планирует принять пациентов уже в 2014 году. Объем инвестиций - около 300 млн. руб.

В 2014-2016 годах в рамках областной адресной инвестиционной программы за счет средств областного бюджета предусмотрено строительство и реконструкция следующих объектов здравоохранения:

- перинатального центра;
- локальных очистных сооружений инфекционного отделения областного государственного казенного учреждения здравоохранения «Смоленская областная клиническая психиатрическая больница»;
- нового корпуса на 120 коек областного государственного бюджетного учреждения здравоохранения «Смоленская областная детская клиническая больница».

По виду деятельности «Предоставление прочих коммунальных, социальных и персональных услуг» с 2013 года наблюдается снижение инвестиционной активности, которое продолжится и в 2014 году.

В предыдущие годы осуществлялось строительство физкультурно-оздоровительного комплекса по ул. Черняховского (сметная стоимость объекта около 1,2 млрд. руб., в 2014 году за счет средств областного бюджета предусмотрено 5 млн. рублей).

В рамках подготовки к празднованию 1150-летия со дня основания города Смоленска завершилось строительство и реконструкция крупных объектов:

- государственного архива Смоленской области;
- культурно-выставочного центра имени Тенишевых;
- государственного бюджетного учреждения культуры «Смоленский областной театр кукол имени Д.Н. Светильникова»;
- набережной реки Днепр с укреплением берегового откоса под фундаментом архитектурного ансамбля "Крепостная стена" с возведением пешеходно-коммуникационного моста.

В 2014 году планируется завершить строительство детского эколого-биологического центра «Смоленский зоопарк».

Осуществляется строительство физкультурно-оздоровительного комплекса с бассейном по ул. Шевченко (объем инвестиций – 138 млн. руб.). Комплекс предполагает фитнес-клуб, плавательный бассейн, кафе, гостиницу, 3-х уровневую подземную стоянку и др. объекты.

По организациям, осуществляющим финансовую деятельность, в 2013 году наблюдалось значительное снижение инвестиций (80% в сопоставимой оценке к предыдущему году). Снижение обусловлено тем, что в предыдущие годы открыто большое количество дополнительных офисов банковских учреждений. В 2013 году прекратили работу ряд региональных банков, что сказалось на инвестиционной деятельности банковской системы, в связи с чем, в 2014 году инвестиционная деятельность банковских учреждений снизилась.

По виду деятельности «Образование» прогнозируется снижение объема инвестиций по сравнению с предыдущими годами.

За два предыдущих года в данный вид деятельности вложено более 3,5 млрд. руб. – осуществлено строительство и реконструкция крупных объектов в рамках подготовки к празднованию 1150-летия со дня основания города Смоленска, а также объектов в рамках Федеральной целевой программы "Развитие физической культуры и спорта в Российской Федерации на 2006 - 2015 годы».

ФГОУ ВПО "Смоленская государственная академия физической культуры, спорта и туризма" за счет средств федерального бюджета осуществлена реконструкция стадиона. Ведется строительство общежития гостиничного типа на 400 мест с конференц-залом, которое планируется завершить в 2014 году.

В 2014 году осуществляется строительство прогимназии для одаренных детей по ул. Свердлова, детского оздоровительного лагеря «Орленок» с круглогодичным циклом использования.

В рамках областной государственной программы "Развитие образования и молодежной политики в Смоленской области" на 2014 - 2018 годы в 2014 году завершится строительство детских садов в микрорайонах «Соловьиная роща» и «Королевка» (на 300 мест).

В 2014 году планируется разработка проектно-сметной документации на строительство детского сада на 150 мест по ул. Островского (около д.18 по ул. Б. Демидовская).

В общем объеме инвестиций в основной капитал по полному кругу организаций города Смоленска удельный вес инвестиций организаций муниципальной формы собственности составляет менее 10%.

В январе-июне 2014 года организациями муниципальной формы собственности использовано 142,3 млн. рублей инвестиций (7% от объема инвестиций организаций, не относящихся к субъектам малого предпринимательства), что составило 72,3% (в сопоставимых ценах) к уровню предыдущего года. Денежные средства вкладывались в следующие виды экономической деятельности: «Производство и распределение электроэнергии, газа и воды»; «Гостиницы и рестораны»; «Транспорт»; «Операции с недвижимым имуществом и предоставление услуг»; «Государственное управление и обеспечение военной безопасности, социальное страхование»; «Образование».

В январе-июне 2014 года в г. Смоленске наблюдалось значительное снижение объемов инвестирования респондентами муниципальной формы собственности, осуществляющими: производство и распределение электроэнергии, газа и воды (индекс физического объема к соответствующему периоду прошлого года сложился 29,9%); государственное управление и обеспечение военной безопасности, социальное страхование (44,8%); операции с недвижимым имуществом и предоставление услуг; здравоохранение и предоставление социальных услуг».

В связи с завершением строительства и реконструкции крупных объектов в рамках подготовки к празднованию 1150-летия со дня основания города Смоленска в 2014 году планируется снижение объема инвестиций в основной капитал по организациям муниципальной формы собственности.

В прогнозируемом периоде будут реализовывать инвестиционные проекты МУТТП (приобретение подвижного состава, обновление материально-технической базы предприятия), МУП «Автоколонна – 1308» (приобретение установки для мойки узлов и агрегатов), МУП «Смоленсктеплосеть» (реконструкция и монтаж надземной изоляции с применением ППУ-оболочек), СМУП «Горводоканал» (реконструкция очистных сооружений).

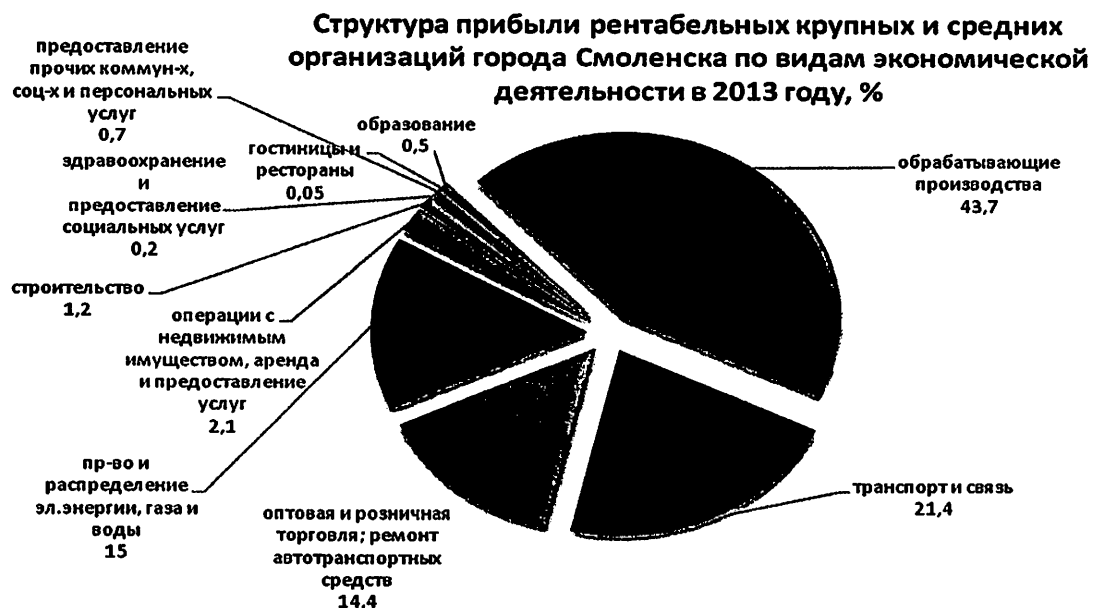
За счет собственных средств муниципальных предприятий будет производиться модернизация оборудования, приобретение и установка ограждений на водозаборах, электрогазового оборудования, технологического станочного оборудования, внедрение автоматизированной системы оплаты проезда, приобретение автобусов и др.

За счет средств бюджета города разработаны проекты на строительство ряда социальных объектов (детских садов, троллейбусной линии в 8 микрорайоне Киселевки, пристройки к городскому дому культуры «Шарм», гимнастического зала детско-юношеской спортивной школы №4), строительство которых будет осуществляться в 2015-2017 годах.

Финансы

Одним из основных источников формирования экономического потенциала города является прибыль, полученная рентабельными предприятиями, осуществляющими деятельность на территории города Смоленска. В 2013 году финансовое состояние крупных и средних организаций города ухудшилось. Сумма прибыли составила 3929,0 млн. руб. (уменьшение к 2012 году на 1,3%). При этом сумма убытка существенно возросла (в 3,4 раза) и составила 3270,2 млн. руб. В результате сальдированный финансовый результат (прибыль

минус убыток) за 2013 год составил 658,8 млн. руб. прибыли, на 78,2% меньше, чем в 2012 году.




В 2014 году наблюдается тенденция роста числа убыточных организаций и значительное увеличение суммы убытка. За январь-июль 2014 года сальдированный финансовый результат (прибыль минус убыток) составил 1,3 млрд. руб. прибыли или 91,3% к семи месяцам 2013 года. При этом сумма убытка увеличилась на 37,8% и составила 1,3 млрд. руб. Сумма прибыли рентабельных предприятий составила 2,6 млрд. руб. и увеличилась на 10,2%. Учитывая, что по итогам деятельности за 8 месяцев 2014 года финансовое состояние крупных и средних организаций не изменилось, на период 2015-2017 годы не ожидается существенного увеличения значений показателей «прибыль прибыльных организаций», «сальдо прибылей и убытков». Ожидаемый по итогам 2014 года, объем прибыли составит 4,2 млрд. руб., на уровне 2013 года. В 2015-2017 годах прогнозируются невысокие темпы роста прибыли (1-2%).

Общий объем налоговых платежей, перечисленных в 2013 году в бюджетную систему Российской Федерации хозяйствующими субъектами, зарегистрированными на территории города, по сравнению с 2012 годом увеличился на 5,8 млрд. руб. и составил 20,3 млрд. руб. Увеличились поступления по акцизам - в 5,5 раза, налогу на землю - на 32,1%, налогу на доходы физических лиц - на 10,8%, налогу, взимаемому в связи с применением упрощенной системы налогообложения - на 10,7%.

Самый значительный вклад в налоговый потенциал города вносят организации вида деятельности «оптовая и розничная торговля, ремонт автотранспортных средств, бытовых изделий и предметов личного пользования» - 44,7% от общего объема платежей. От промышленных предприятий города («обрабатывающие производства» и «производство и распределение электроэнергии, газа и воды») поступило 15,1%.

Структура поступлений налоговых платежей в бюджетную систему РФ по основным видам деятельности в 2013 году

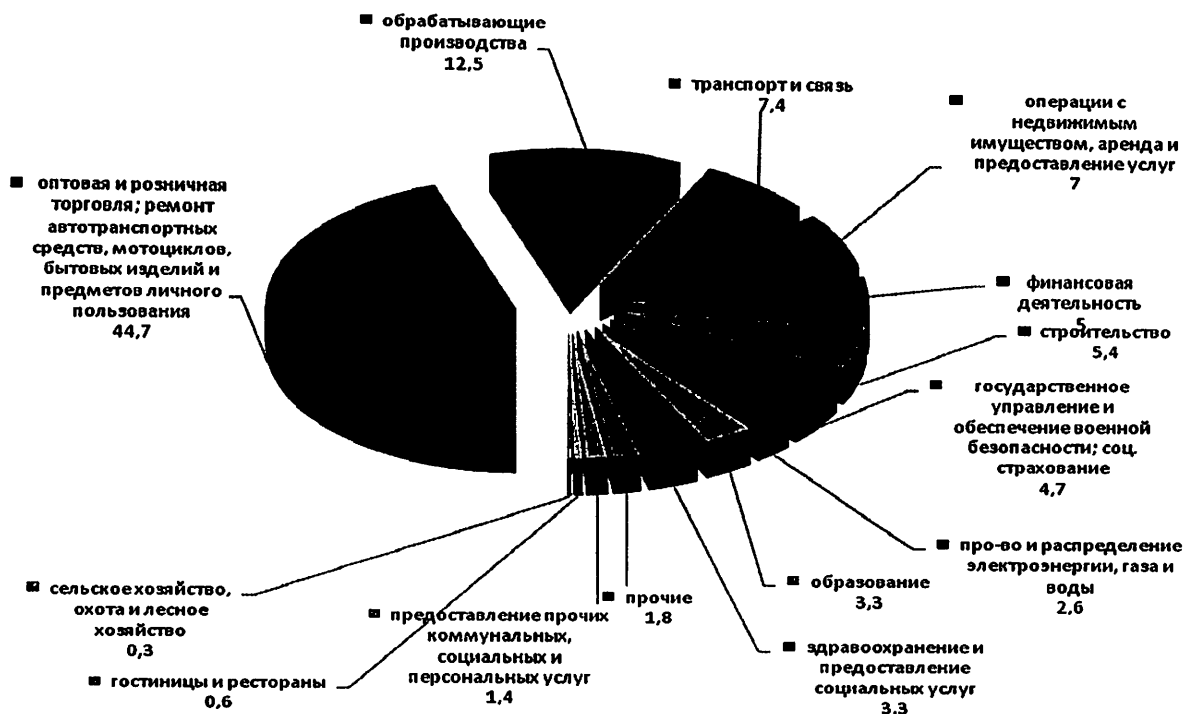


За 8 месяцев 2014 года рост поступлений по налоговым платежам в бюджеты всех уровней составил 46,1% по сравнению с соответствующим периодом 2013 года. Увеличились поступления по основным доходным источникам:

- акцизам - в 3,2 раза;
- налогу на добавленную стоимость – на 83,8%;
- подоходному налогу - на 4,2%.

В то же время, снизились поступления по земельному налогу на 25,1% (в связи с введением с 01.01.2014 новой кадастровой оценки земельных участков, утвержденной постановлением Администрации Смоленской области от 16.01.2013 №2); единому налогу на вмененный доход для отдельных видов деятельности – на 9,7% (в связи с переходом на патентную систему налогообложения); по налогу на прибыль организаций - на 0,8%, единому налогу, взимаемому в связи с применением упрощенной системы налогообложения – на 0,2%.

Структура поступлений налоговых платежей в бюджетную систему РФ по основным видам деятельности в 2013 году



В 2013 году более 86% от собранных на территории города налогов зачислено в вышестоящие бюджеты, в том числе 40,9% - в областной бюджет, в бюджет города поступило 14,1% от собранных на территории города налоговых платежей (в 2012 году – 19,6%).

Общий объем доходов бюджета города в 2013 году составил 7,0 млрд. руб., что на 2,4 млрд. руб., больше, чем в 2012 году. В 2013 году объем собственных доходов (налоговых и неналоговых) бюджета города составил 3,5 млрд. руб., что соответствует уровню 2012 года.

В 2014 году, как и в прежние годы, налоговый потенциал бюджета города в основном формируется за счет налога на доходы физических лиц, земельного налога и единого налога на вмененный доход для отдельных видов деятельности, объем поступлений которых в общей сумме собственных доходов в 2014 году составляет более 70%. За 9 месяцев 2014 года общий объем налоговых и неналоговых доходов бюджета города составил 1895,0 млн. руб. (по сравнению с январем-сентябрем 2013 года уменьшение поступлений - на 22,8%). Уменьшились поступления по земельному налогу, по единому налогу на вмененный доход, по подоходному налогу (за счет изменения норматива отчислений в бюджет города с 35% до 22%).

Неналоговые доходы в 2013 году уменьшились на 5,2%. Доля неналоговых доходов в формировании собственных доходов бюджета города составила 18,3% (для сравнения, в 2012 году она составляла 19,3%).

Доходы от сдачи в аренду имущества, находящегося в муниципальной собственности, увеличились на 18,2% за счет увеличения ставки арендной платы за 1 кв. м недвижимого имущества.

Доходы от арендной платы за земельные участки, государственная собственность на которые не разграничена, уменьшились на 10,9%, доходы от арендной платы за земельные участки, находящиеся в муниципальной собственности, увеличились на 3,9%.

Общий объем налоговых и неналоговых доходов бюджета города в 2014 году ожидается в размере 2711,2 млн. руб., что на 22,6 % меньше, чем в 2013 году, уменьшение, как по налоговым, так и по неналоговым источникам.

В 2015 году и на плановый период 2016-2017 годы прогнозируется увеличение доходной части бюджета города Смоленска.

Ожидается увеличение поступлений по доходам от аренды и реализации земельных участков, государственная собственность на которые не разграничена, в связи с изменениями с 1 января 2014 года норматива зачисления в бюджет города Смоленска с 80% до 100% в соответствии с Бюджетным Кодексом РФ. С 1 марта 2015 года распоряжение земельными участками, государственная собственность на которые не разграничена, будет осуществляться органами местного самоуправления, в соответствии с ФЗ от 23.06.2014 № 171-ФЗ «О внесении изменений в Земельный кодекс РФ и отдельные законодательные акты Российской Федерации».

В 2015 году и последующие годы прогнозируется уменьшение доходов от сдачи в аренду имущества, находящегося в муниципальной собственности, по следующим причинам:

- реализация преимущественного права приватизации нежилых помещений субъектами малого и среднего предпринимательства в соответствии с Федеральным законом №159-ФЗ от 22.07.2008, которое продлено до 1 июля 2015 года;
- приватизация муниципальных нежилых помещений в соответствии с проектом прогнозного плана приватизации муниципального имущества города Смоленска в 2015-2017 годах.

В 2015 году объем налоговых и неналоговых доходов увеличится на 20,1%, в 2016 году уменьшится на 13,6%, в 2017 году увеличится на 2,6%.

Денежные доходы и расходы населения

Рост заработной платы, доходов от предпринимательской деятельности, увеличение пенсионного обеспечения, улучшение ситуации на рынке труда обеспечили в отчетном периоде рост реальных денежных доходов населения города Смоленска.

Меры, направленные на улучшение уровня материального обеспечения пенсионеров, семей с детьми обеспечивают стабильно высокую долю социальных трансфертов в структуре доходов. Основными статьями в социальных трансфертах являются пенсии, пособия и социальные выплаты.

В соответствии со сценарными условиями в прогнозный период трудовые пенсии будут ежегодно индексироваться на индекс потребительских цен с 1 февраля. Кроме того, предполагается дополнительное увеличение трудовых пенсий с 1 апреля в пределах роста доходов Пенсионного фонда Российской Федерации. К 2017 году средний размер назначенных месячных пенсий пенсионеров, состоящих на учете в отделениях Пенсионного фонда РФ по Смоленской области, по сравнению с 2014 годом увеличится в 1,2 раза. Реальный размер назначенных пенсий за тот же период увеличится на 7,8%.

За счет социальных доплат из областного бюджета минимальный уровень материальной обеспеченности пенсионеров будет не ниже прожиточного минимума пенсионера, установленного в Смоленской области.

В структуре денежных доходов населения основным доходным источником, как и в предыдущие годы, останется оплата труда.

Средняя номинальная начисленная заработная плата (без выплат социального характера) в организациях (без субъектов малого предпринимательства) города Смоленска в январе-августе 2014 года составила 26567 руб. и по сравнению с январем-августом 2013 года увеличилась на 9,3%.

Фонд заработной платы по крупным и средним организациям города Смоленска в январе-июне 2014 года составил 17,6 млрд. руб. и увеличился по сравнению с январем-июнем 2013 года на 10,1%.

Реальная заработная плата одного работника (рассчитанная с учетом индекса потребительских цен) увеличилась в январе-августе 2014 года по сравнению с январем-августом 2013 года на 1,1%.

Наиболее высокие темпы роста заработной платы в январе-августе 2014 года наблюдались в организациях следующих видов экономической деятельности:

- «здравоохранение и предоставление социальных услуг» - 121,4%,

- «образование» - 116,7%,
- «оптовая и розничная торговля; ремонт автотранспортных средств, мотоциклов, бытовых изделий и предметов личного пользования» - 116,5%.

Достаточно высокой остается разница в оплате труда работников финансовых организаций (средняя заработная плата за январь-август 2014 года - 42059 руб., численность работающих – 3,7% от общей численности в крупных и средних организациях) и таких видов деятельности, как «образование», «здравоохранение и предоставление социальных услуг» (соответственно – 21225,5 руб., 23,8%); в январе-августе 2014 года она составила 2 раза (в 2013 году – 2,1 раза).

В прогнозный период Правительство РФ предполагает реализовать меры по увеличению оплаты труда в бюджетном секторе, обеспечив ее размер на уровне средней по экономике (Указ Президента Российской Федерации от 07.05.2012 №597 «О мероприятиях по реализации государственной социальной политики»). Во внебюджетном секторе темпы роста заработной платы будут несколько ниже. В 2015-2017 г.г. темпы роста по фонду заработной платы составят 7,7%, 7,5% и 10,0%.

Прогнозируемый рост доходов от предпринимательской деятельности будет обеспечен за счет роста численности работающих в малом и среднем бизнесе и увеличением оборота организаций. По прогнозным оценкам рост данного источника к предыдущему году составит: 2014 год – 13,7%, 2015 год – 11%, 2016 год – 10,2%, 2017 год – 9,9%.

Рост денежных доходов и дальнейшее увеличение спроса на банковские кредиты будет положительно влиять на потребительский спрос населения. В целом, рост денежных расходов населения прогнозируется в 2015 - 2017 годах – ежегодно в среднем на 8,5%.

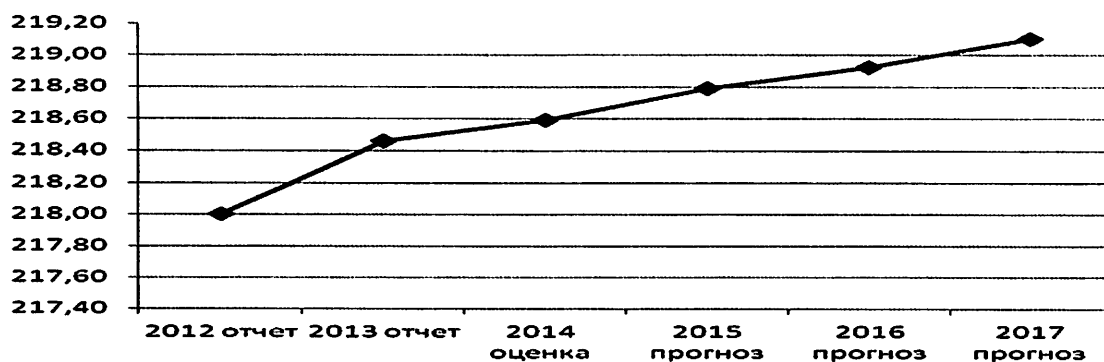
В структуре расходов населения по-прежнему основную долю будут занимать расходы на покупку товаров и оплату услуг (более 89%).

В 2015-2017 г.г. в соответствии со сценарными условиями инфляция стабилизируется на уровне 4-5%. Рост реальных доходов города Смоленска составит около 3,5% ежегодно.

Труд и занятость

Демографические процессы предшествующего периода могут оказать неблагоприятное влияние на формирование рынка трудовых ресурсов. В прогнозируемом периоде в трудоспособный возраст начнут вступать относительно малочисленное поколение 1990-х годов рождения, а выбывать многочисленные популяции послевоенных лет рождения. Однако, с учетом численности используемой иностранной рабочей силы численность трудовых ресурсов (за счет положительного сальдо миграции) будет иметь тенденцию к незначительному увеличению.

Численность трудовых ресурсов (тыс. чел.)

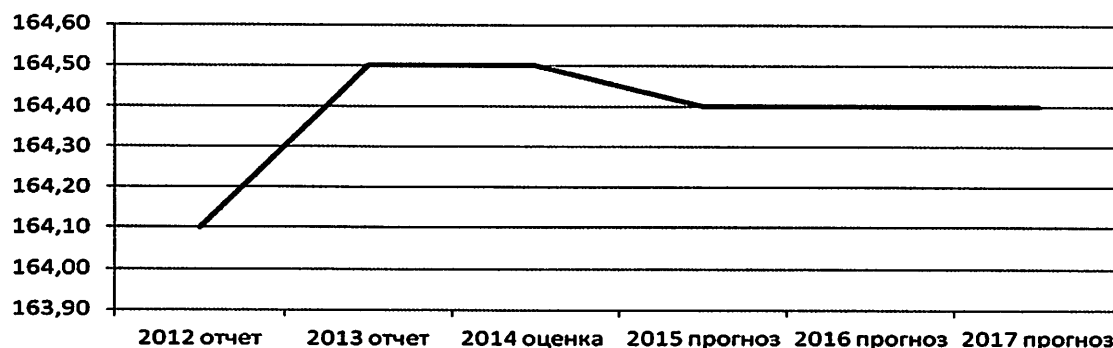


Численность трудовых ресурсов города Смоленска в 2013 году практически не изменилась и составила 218,46 тыс. чел. Показатель численности трудовых ресурсов города

Смоленска относительно стабилен и составляет около 66% от среднегодовой численности населения.

В условиях сложившейся в 2013 году ситуации на рынке труда показатель численности работающих в экономике города Смоленска не изменился и составил около 75% от численности трудовых ресурсов.


Численность занятых в экономике (тыс. чел.)



Численность работающих на крупных и средних организациях за 2013 год не изменилась и составила 111,3 тыс. человек.


Основная часть трудового населения работает в организациях частной формы собственности – 70%.

Численность занятых в экономике (среднегодовая) по формам собственности в 2013 году



Большая часть населения – около 40% от общей численности занятых в крупных и средних организациях города работает в сфере оптовой и розничной торговли, ремонта автотранспортных средств, мотоциклов, бытовых изделий и предметов личного пользования. В организациях социальной сферы – 25% от общей численности (образование, здравоохранение и предоставление социальных услуг).

**Структура численности работающих в организациях
по основным видам экономической деятельности в 2013 году (%)**



За 2013 год произошли некоторые изменения в распределении численности работающих в крупных и средних организациях города Смоленска. В большей степени увеличение численности произошло в организациях следующих видов деятельности:

- «оптовая и розничная торговля, ремонт автотранспортных средств, мотоциклов, бытовых изделий и предметов личного пользования» - более, чем на 400 чел.;

- «строительство» - на 109 чел.;

- «операции с недвижимым имуществом, аренда и предоставление услуг» - на 108 чел.

По прогнозной оценке к 2017 году среднесписочная численность работников, занятых в крупных и средних организациях города Смоленска, составит 112 тыс. человек.

Анализ рынка труда, осуществляемый Государственным учреждением службы занятости населения города Смоленска, показывает, что ситуация в 2014 году имеет тенденцию к ухудшению. По состоянию на 01.08.2014 их насчитывается 1047 человека. Это связано с ликвидацией и банкротством некоторых предприятий города: ОАО «Аскольд», ОАО «Смоленский банк», ОАО «Айсберг». О предстоящем сокращении заявили такие предприятия как: ОГБУЗ «Смоленский центр крови», ООО «Смоленская строительная компания», ООО «Газпром межрегионгаз Смоленск», ЗАО «Смоленский автоагрегатный завод имени В.П. Отрохова АМО ЗИЛ», ОАО «Смоленский завод радиодеталей».

Наибольшие размеры неполной занятости отмечаются в организациях обрабатывающих производств, в которых 3,8% работников работали неполное рабочее время по инициативе работодателя, 4,8% - по соглашению между работником и работодателем.

Наблюдается увеличение нагрузки незанятого трудовой деятельностью на одну заявленную вакансию: с 0,3 в 2013 году до 0,5 к октябрю 2014 года. По состоянию на 1 октября 2014 года уровень безработицы по городу Смоленску зарегистрирован на отметке 0,55%.

По прогнозу, разработанному Департаментом государственной службы занятости населения Смоленской области, уровень регистрируемой безработицы в 2014 году составит не более 0,55%. Для сравнения по итогам 2013 года уровень безработицы составил 0,47%.

В 2015 году уровень регистрируемой безработицы составит - 0,53%, в 2016, 2017 годах - не более 0,52%. Для достижения поставленной цели будут реализованы мероприятия областной государственной программы «Содействие занятости населения Смоленской области».

III. Развитие отраслей городского хозяйства и социальной сферы города Смоленска

Улучшение качества жизни населения, укрепление здоровья людей, их гармоничное развитие обеспечивается функционированием учреждений социальной сферы города Смоленска.

Значительный импульс для развития социальной сферы и создания условий для комфортного проживания дала реализация Плана основных мероприятий, связанных с подготовкой и проведением празднования 1150-летия основания г. Смоленска, утвержденного Распоряжением Правительства РФ от 16 января 2010 г. №11-р. Финансирование мероприятий, реконструкция и строительство объектов, включенных в план, осуществлялись из бюджетов всех уровней.

Осуществлено строительство и реконструкция стадиона Академии физической культуры, спорта и туризма, многофункционального спортивного комплекса Смоленского государственного университета, физкультурно-оздоровительного комплекса на ул. Черняховского, объектов конно-спортивной базы в пос. Одинцово, травматологического корпуса больницы скорой медицинской помощи, детского эколого-биологического центра «Смоленский зоопарк», загородного детского оздоровительного лагеря «Орленок» с круглогодичным циклом использования, прогимназии для одаренных детей, культурно-выставочного центра им. Тенишевых, здания областного театра кукол, здания государственного архива.

Образование

Прогноз развития системы высшего и среднего профессионального образования по городу Смоленску, предоставлен Департаментом Смоленской области по образованию, науке и делам молодежи.

Основные проблемы, которые решает Администрация города Смоленска является повышение доступности и качества дошкольного, школьного и дополнительного образования, расширение сети дошкольных образовательных учреждений, укрепление здоровья подрастающего поколения, совершенствование материально-технической базы учреждений образования.

В 2013 году система дошкольного образования в городе Смоленске представлена 85 учреждениями (из них 78 учреждений – муниципальные, 2 – областного подчинения и 4 – ведомственные), которые посещали 14,4 тыс. детей.

В муниципальных детских садах по состоянию на 01.01.2014 воспитывалось 13,6 тыс. детей, что на 557 детей больше, чем годом ранее. Вместе с тем, городская очередь на получение места в детском саду не уменьшается: по состоянию на начало 2013 года в ней состояло 10642 ребенка, на начало 2014 года - 10867. Сказывается результат устойчивого повышения рождаемости.

В соответствии с Указом Президента РФ от 07.05.2012 №599 «О мерах по реализации государственной политики в области образования и науки», в целях решения проблемы в сфере дошкольного образования, связанной с обеспечением детей дошкольного возраста местами в детских садах, разработан план мероприятий (дорожная карта) «Изменения в отраслях социальной сферы, направленные на повышение эффективности образования и науки».

В рамках выше указанного плана мероприятий в 2013 году созданы 484 дополнительных места для детей дошкольного возраста в муниципальных детских садах за счет использования их внутренних резервов. В детских садах №28 «Надежда» и №56 «Загадка» за счет переоборудования помещений, используемых не по назначению, планируется создание 50 дополнительных мест.

В 2014 году введены в эксплуатацию здания двух дошкольных учреждений: прогимназии для одаренных детей по ул. Марины Расковой и детского сада «Светлячок» по ул. Равского. Ведется строительство филиала прогимназии по ул. Свердлова. Планируется строи-

тельство детских садов по Станционному переулку и ул. Дачная (340 мест), документация на которые разработана в 2013 году. Планируется разработка проектно-сметной документации на строительство детского сада по ул. Шолохова – Куриленко.

Данные меры позволят улучшить показатель по обеспеченности детей в возрасте от 1 года до 6 лет услугой по их содержанию в дошкольных образовательных учреждениях.

В городской системе общего образования на начало 2012-2013 учебного года работало 50 учреждений (в том числе 2 вечерних школы), реализующих программы общего образования - это школы, гимназии и лицеи. Численность обучающихся на начало учебного года составила 28,4 тыс. человек.

В связи с улучшением демографической ситуации, с 2011 года число учащихся общеобразовательных школ увеличивается и будет расти в прогнозируемом периоде.

Обучение детей в муниципальных общеобразовательных школах организовано в первую и вторую смены. В связи с ростом общего числа обучающихся практически не снижается доля детей, занимающихся во вторую смену. Для решения проблемы переукомплектованности школы №33 по ул. Кирова разработана проектно-сметная документация на строительство пристройки (учебный, спортивный и административный корпуса). Продолжается строительство пристройки (спортивный зал) к лицей № 1 им. Б.Н. Петрова по ул. Багратиона. В 2015 году планируется разработка проектно-сметной документации на строительство школы в микрорайоне «Киселевка» и в районе Краснинского шоссе, улиц Речная-25 Сентября и Черняховского.

Администрацией города Смоленска постоянно проводится работа по укреплению материально-технической базы муниципальных образовательных учреждений. Ежегодно осуществляются текущие ремонты школ города. В рамках ведомственной целевой программы «Развитие системы образования города Смоленска» осуществляется мониторинг технического состояния муниципальных средних общеобразовательных учреждений. Так, по состоянию на 01.01.2014 из 43 муниципальных средних общеобразовательных учреждений здания трех школ (№ 2, 13, 24) требуют проведения капитального ремонта. В 2015 году планируется осуществить капитальный ремонт СОШ №2.

В рамках ведомственной целевой программы «Обеспечение безопасности дорожного движения на территории города Смоленска», в целях повышения эффективности работы по предупреждению детского дорожно-транспортного травматизма и профилактики ДТП среди детей и подростков, планируется укрепление материально-технической базы Автогородка по изучению Правил дорожного движения (на базе МБОУ СОШ №11).

В целях создания возможностей для организации полноценных занятий физкультурой и расширения доступа к занятиям спортом в неурочное время проводится работа по реконструкции школьных спортивных площадок. К 2014 году в 20 школах города из 41 дневной школы уже имеются современные стадионы и спортивные площадки. К концу 2017 года планируется произвести реконструкцию школьных спортивных площадок еще в 19 муниципальных бюджетных образовательных учреждениях.

На муниципальном уровне создана сеть учреждений, предоставляющих разнообразные услуги по дополнительному образованию (школы искусств, музыкальные школы, художественная школа, Центр детско-юношеского туризма и экскурсий, детский эколого-биологический центр «Смоленский зоопарк», Дворец творчества детей и молодежи, муниципальный детский (подростковый) центр «Смоленские двory», детский оздоровительно-образовательный центр). В условиях уменьшения объема доходов бюджета города в 2015-2017 годах планируется сохранить численность детей, охваченных системой дополнительного образования.

В прогнозируемом периоде развитие городской системы образования будет осуществляться в рамках следующих муниципальных и ведомственных целевых программ:

1. «Развитие системы образования», направленная на сохранение приоритета бесплатности и обеспечение равного доступа дошкольного, общего и дополнительного образования;
2. «Реконструкция спортивных комплексов и площадок в школах города Смоленска». Главная цель программы: создание оптимальных условий для укрепления и сохранения здоровья школьников, их полноценного физического и психологического развития, формирования мотивации к здоровому образу жизни.
3. «Молодежь города Смоленска», направленная на поддержку социально значимых проектов молодежи, развитие инициативы и общественной активности молодежи, формирование кадрового потенциала.
4. «Противодействие злоупотреблению наркотическими средствами и психотропными веществами, их незаконному обороту». Цель Программы - создание системы противодействия незаконному обороту наркотиков и профилактика потребления наркотических средств и психотропных веществ.
5. «Допризывная подготовка молодежи города Смоленска», направленная на создание условий для подготовки физически и психологически подготовленных призывников, обладающих положительной мотивацией к прохождению военной службы, получивших подготовку по основам военной службы и военно-учетным специальностям.

Физическая культура и спорт

Для организации массовых спортивных мероприятий, занятий физической культурой и спортом в городе имеется 588 спортивных сооружений, работает 17 спортивных школ, в том числе 11 - олимпийского резерва, из них 8 – муниципальных, 66 спортивных клубов.

В 2013 году увеличилось число спортивных сооружений. Были открыты плавательный бассейн, стадион, легкоатлетический манеж, площадки по футболу, пляжному волейболу в Смоленской государственной Академии физической культуры и спорта. В СОГБУ «Реабилитационный центр для детей с ограниченными возможностями и инвалидов молодого возраста «Вишенки», открыт бассейн, теннисный корт, спортивный зал.

Общее количество подростков, занимающихся в детско-юношеских спортивных школах составило 10,2 тыс. человек. За 2013 год подготовлено 9142 спортсмена массовых разрядов, 55 мастеров спорта, 1 мастер спорта международного класса, присуждено 8 почетных званий и наград Смоленской области, 10 государственных почетных званий и наград.

В 2013 году по сравнению с 2012 годом общее количество занимающихся физической культурой и спортом выросло на 3,9 тыс. чел. и достигло 82,8 тыс. чел.

Администрация города Смоленска ежегодно проводит плановые мероприятия в рамках ведомственной целевой программы «Развитие физической культуры и спорта в городе Смоленске», основной задачей которой является дальнейшее развитие в городе массовой физической культуры и спорта, в том числе детско-юношеского спорта и спорта высших достижений. Так, в 2013 году проведено 346 физкультурно-оздоровительных и спортивно-массовых мероприятий с общим количеством участников более 50 тысяч человек. В прогнозируемом периоде планируется увеличение количества проводимых спортивно-массовых мероприятий в городе Смоленске и прогнозируется рост общего количества жителей, занимающихся физической культурой и спортом. Этому также будет способствовать введение в эксплуатацию следующих объектов:

- физкультурно – оздоровительного комплекса по ул. Черняховского;
- конно-спортивной базы МБОУ ДОД СДЮСШОР № 3 в поселке Одинцово;
- специализированного гимнастического зала для МБОУ ДОД СДЮСШОР №4 по ул. Урицкого;
- физкультурно-оздоровительного комплекса по ул. Шевченко;
- спортивно-досугового центра в пос. Серебрянка;
- физкультурно-оздоровительного комплекса для взрослых, детей и инвалидов по ул. Николаева.

Культура

Смоленск является одним из старейших культурных центров России, обладает развитой сетью учреждений культуры. В городе функционируют: 16 учреждений культурно-досугового типа (в том числе 8 - муниципальных), профессиональный областной драматический театр им. А.С. Грибоедова, областная филармония, картинная галерея, кукольный театр и театр юного зрителя, 12 музеев, которые посещают не только жители города, но и области.

В 2013 году уровень фактической обеспеченности клубами и учреждениями клубного типа составил 4,8 учреждения на 100 тыс. населения (в 2012 году - 3,3). Увеличение уровня обеспеченности связано с открытием Смоленского областного государственного бюджетного учреждения культуры «Культурно-выставочный центр имени Тенишевых» на 400 мест.

Библиотечно-информационное обслуживание горожан осуществляет МБУК «ЦБС». В состав МБУК «ЦБС» входит 20 муниципальных библиотек. Кроме того, на территории города Смоленска расположено еще 11 библиотек (4 областных и 7 библиотек различных ведомств). Значение показателя «обеспеченность библиотеками» в 2013 году составил 9,4 библиотеки на 100 тыс. населения (практически остался на уровне 2012 года).

В рамках целевой ведомственной программы «Организация культурно - досугового обслуживания населения муниципальными бюджетными учреждениями культуры» за счет бюджета города осуществляется финансирование деятельности 6 муниципальных домов культуры, Камерного театра, Планетария, парка культуры и отдыха «Лопатинский сад». В муниципальных учреждениях культуры осуществляют концертную деятельность 164 коллектива самодеятельного народного творчества, из них 15 коллективов имеют звание «народный» и «образцовый».

В 5 муниципальных школах искусств, 3 музыкальных школах и в художественной школе развивают свои способности более 3,7 тыс. юных смолян, из них около 1,3 тыс. стали лауреатами и дипломантами городского, регионального, всероссийского и международного уровней.

С целью укрепления материально-технической базы муниципальных учреждений культуры ежегодно приобретает компьютерная, копировальная и множительная техника, звукоусилительная и осветительная аппаратура, мебель, костюмы для танцевальных коллективов, оборудование для изготовления изделий декоративно-прикладного творчества.

В 2013 году проведены ремонтные работы в домах культуры «Сортировка», «Гнездо-во», «Миловидово», культурном центре «Заднепровье». Проведены работы по благоустройству территории в центральном парке культуры и отдыха «Лопатинский сад», установлены парковые фонтаны, «древо любви», макеты фрагментов старого города и иллюминация. Ведутся работы по реконструкции зала «Молодость». Планируется строительство административно-хозяйственной пристройки к зданию Камерного театра, нового здания Планетария.

В прогнозируемом периоде развитие в сфере культуры будет осуществляться в рамках следующих муниципальных и ведомственных целевых программ:

1. «Организация предоставления дополнительного образования в сфере культуры и искусства», направленная на создание условий для разностороннего развития детей, формирование общей культуры личности обучающихся, создание основы для сознательного выбора и последующего освоения профессиональных образовательных программ в сфере культуры и искусства.

2. «Сохранение и охрана объектов культурного наследия (памятников истории и культуры) народов Российской Федерации», мероприятия которой направлены на сохранение и охрану объектов, расположенных на территории города Смоленска.

3. «Совершенствование организации массовой работы в г. Смоленске», направленная на организацию и проведение городских культурно-массовых мероприятий для населения города, а также на поддержку творческих коллективов, солистов в мастер-классах, фестивалях, конкурсах и других мероприятиях.

Транспорт

Перевозку пассажиров в городе Смоленске осуществляют муниципальные пассажирские предприятия МУТП и МУП «Автоколонна 1308», а также по договорам с Администрацией города предприятия различных форм собственности и индивидуальные предприниматели.

В прогнозируемом периоде получит развитие электротранспорт. В 2014 году введена в эксплуатацию I очередь троллейбусной линии в 7 микрорайоне «Киселевка» протяженностью 2,26 км.

В 2015 году планируется завершение строительства второй очереди троллейбусной линии в микрорайоне «Киселевка» протяженностью 2,14 км.

В 2013 году произведена реконструкция трамвайных путей по улице Дзержинского (3,9 км общего пути). При устройстве трамвайных путей применена блочная широкоплоскостная технология (0,714 км общего пути на подъездах к мосту и путепроводу и на самих искусственных сооружениях), которая представляет собой беспыльную конструкцию, характеризующуюся повышенной надежностью и долговечностью, что увеличивает межремонтный срок ее эксплуатации. К концу 2014 года планируется провести реконструкцию трамвайных линий (0,495 км) в районе ул. Рыленкова – кольцо Киселевка.

Постоянно совершенствуется маршрутная сеть. Так, в 2014 году ее протяженность увеличилась за счет введения нового экспериментального маршрута № 49 и изменения схем движения действующих маршрутов № 16, 37, 42, 48.

По состоянию на 01.10.2014 остаются не обеспеченными регулярным транспортным сообщением около 7,27 тыс. человек, что составляет 2,2% от общей численности населения города. В прогнозируемом периоде продолжится работа по обеспечению автобусным сообщением жителей города, проживающих по улице Гвоздовская, в поселках Пасово и Подснежники. В связи с чем, планируется изменение протяженности маршрутной сети для привлеченного транспорта.

В 2014 году предусмотрено приобретение 3-х автобусов средней вместимости, адаптированных для инвалидов и других маломобильных групп населения, в рамках реализации областной государственной программы «Социальная поддержка граждан, проживающих на территории Смоленской области на 2014-2016 годы».

Администрация города Смоленска планирует принять участие в подпрограмме «Автомобильная промышленность» государственной программы Российской Федерации «Развитие промышленности и повышение ее конкурентоспособности». Для участия в программе разработан проект муниципальной программы «Обновление муниципального транспорта города Смоленска», на 2015-2017 годы.

Дорожное хозяйство

В 2014 году протяженность автомобильных дорог общего пользования местного значения составила 383,44 км, из них усовершенствованным покрытием составила 270,57 км. Увеличение в 2014 году на 0,34 км показателя «Протяженность автомобильных дорог общего пользования с твердым покрытием» произошло в связи с внесением в реестр улиц города Смоленска новой улицы Бояринова. Уровень удельного веса автомобильных дорог с твердым покрытием в общей протяженности автомобильных дорог общего пользования составляет 70,5%.

В отчетном периоде значительный объем работ по модернизации улично-дорожной сети проводился в рамках муниципальной программы «Подготовка к празднованию 1150-летия города Смоленска». С начала реализации программы проведены работы по реконструкции и капитальному ремонту 23 главных магистралей города.

В рамках ведомственной целевой программы по реконструкции, ремонту, содержанию улично-дорожной сети, искусственных сооружений и дворовых территорий города Смоленска за 2012-2013 годы отремонтировано 180 тыс. кв. м дорог.

В рамках ведомственной целевой программы «Капитальный ремонт дворовых территорий многоквартирных домов, проездов к дворовым территориям населенных пунктов муниципальных образований Смоленской области» в 2013 году осуществлен ремонт 117 объектов.

К концу 2014 года планируется отремонтировать дорожное покрытие улицы Рыленкова (участок от ул.25 Сентября до ул. Петра Алексеева), Пятницкого путепровода на станции «Смоленск Центральный» (до Привокзальной площади), участка дороги ул. Вишневая в дер. Валутино (от ул. Московский большак до границы г. Смоленска). В 2015 году планируется отремонтировать участок дороги по ул. Рыленкова в районе трамвайного кольца.

Разрабатывается проектная документация по проведению капитального ремонта дорог улицы Тенишевой (от площади Победы до улицы Кирова), проспекта Гагарина (от площади Победы до улицы Николаева), улицы Николаева (от проспекта Гагарина до улицы Багратиона), участка дороги на площади Победы.

В 2015-2017 годах будет реализовываться ведомственная целевая программа «Ремонт и содержание улично-дорожной сети и искусственных сооружений города Смоленска» в рамках которой будут продолжены работы по ремонту и содержанию улично-дорожной сети, искусственных сооружений.

Постановлением Администрации города Смоленска от 29.05.2014 №967-адм утверждена целевая программа «Обеспечение безопасности дорожного движения на территории города Смоленска» на 2015-2017 годы, в рамках которой предусмотрены мероприятия по строительству, реконструкции и техническому перевооружению светофорных объектов, нерегулируемых пешеходных переходов, реконструкция и строительство пешеходных ограждений, разработка схем организации дорожного движения.

Жилищно-коммунальное хозяйство

В состав жилищно-коммунального комплекса, обеспечивающего жизнедеятельность города Смоленска, входят 5 крупных ресурсоснабжающих организаций, оказывающих услуги по водо-, тепло- газо-, электроснабжению, очистке сточных вод (СМУП «Горводоканал», МУП «Смоленсктеплосеть», филиал «СмоленскАтомЭнергоСбыт» ОАО «АтомЭнергоСбыт», филиал ОАО «Квадра» - «Западная генерация», ООО «Газпром межрегионгазСмоленск» ОАО Газпромгазораспределение Смоленск»). Общее число организаций коммунального комплекса, осуществляющих свою деятельность на территории города Смоленска в 2014 году, составило 25 ед. Из них 22 организации (88,0% от их общего количества) - это организации, использующие объекты коммунальной инфраструктуры на праве частной собственности, по договору аренды или концессии, участие субъекта РФ и (или) города Смоленска в уставном капитале которых составляет не более 25%. Данный показатель соответствует одному из условий предоставления финансовой поддержки за счет средств Фонда содействия реформированию ЖКХ. Эта поддержка оказывается городу с 2009 года.

По состоянию на 01.01.2014 количество многоквартирных жилых домов в Смоленске составило 2964, что на 14 домов больше, чем на начало 2013 года. Из них 81,3% составляют многоквартирные дома, в которых собственники помещений выбрали способ управления посредством управляющей организации. Управление многоквартирными домами и оказание услуг по содержанию и ремонту общего имущества многоквартирных домов осуществляет 281 организация (включая ТСЖ и ЖСК).

Деятельность Администрации города Смоленска в сфере жилищно-коммунального хозяйства направлена на обеспечение удобных и безопасных условий проживания граждан, надежной эксплуатации инженерных коммуникаций и предоставление качественных коммунальных услуг.

В 2015-2019 годах будет реализовываться Подпрограмма «Обновление муниципального транспорта в сфере жилищно-коммунального хозяйства города Смоленска» муниципальной Программы «Обновление муниципального транспорта города Смоленска» на 2015-

2019 годы, в рамках которой планируется приобретение автотранспортных средств и специализированной техники, что позволит оказывать муниципальные услуги тепло- и водоснабжения (водоотведения) надлежащего качества и в полном объеме. Кроме того, это повысит уровень благоустройства и санитарного состояния территорий города Смоленска.

В 2014 году продолжалась начатая в 2009 году работа по капитальному ремонту многоквартирных домов с привлечением средств Фонда содействия реформированию ЖКХ, областного и городского бюджетов, средств собственников жилых помещений многоквартирных домов. В 2013 году осуществлен ремонт внутридомовых инженерных систем электро-, тепло-, газо-, водоснабжения, водоотведения, установка приборов учета потребления ресурсов в 5 многоквартирных домах, в 2014 году – будет осуществлен ремонт в 6 домах. Общие расходы на проведение ремонта многоквартирных домов, обследование конструкций зданий, разработку проектной документации за счет всех источников в 2013 году составили 42,2 млн. руб. (в том числе средства населения – 6,3 млн. руб.) В 2014 году на указанные цели предусмотрено направить около 72,8 млн. руб.

В целях реализации областного закона «О регулировании отдельных вопросов в сфере обеспечения своевременного проведения капитального ремонта общего имущества в многоквартирных домах, расположенных на территории Смоленской области», постановлением Администрации города Смоленска от 08.08.2014 № 1440-адм утвержден краткосрочный План проведения капитального ремонта общего имущества в многоквартирных домах города Смоленска на 2014 год, которым предусмотрен капитальный ремонт шести многоквартирных домов. Подготовлен проект постановления «Об утверждении краткосрочного Плана проведения капитального ремонта общего имущества в многоквартирных домах города Смоленска на 2015 год», согласно которому планируется капитально отремонтировать 60 многоквартирных домов.

Региональная Программа по капитальному ремонту общего имущества в многоквартирных домах Смоленской области утверждена до 2043 года. В нее включены все многоквартирные дома, расположенные на территории города Смоленска, кроме ветхих, аварийных и домов блокированной застройки.

В рамках Федерального закона от 21.07.2007 № 185-ФЗ «О Фонде содействия реформированию жилищно-коммунального хозяйства» реализовывалась муниципальная адресная программа по переселению граждан из аварийного жилищного фонда, утвержденная до 2017 года. В соответствии с программой за период 2012 - 2014 годы было расселено 98 человек (39 семей).

В 2015-2017 годах будет реализовываться программа «Переселение граждан из аварийных жилых домов блокированной застройки», финансирование которой предусмотрено за счет средств бюджета города.

В целях обеспечения надежного функционирования коммунальной инфраструктуры города Смоленска ежегодно утверждается программа «Подготовка объектов жилищно-коммунального хозяйства города Смоленска к осенне-зимнему периоду». Для муниципальных коммунальных предприятий СМУП «Горводоканал» и МУП «Смоленсктеплосеть» в рамках программы приобретается оборудование, техника, трубы и материалы, необходимые для проведения работ по обеспечению бесперебойного снабжения города ресурсами в зимний период.

В связи с принятием Федерального Закона от 23.11.09 №261 «Об энергосбережении и о повышении энергетической эффективности» во всех сферах городского хозяйства ведется работа по повышению энергоэффективности городского хозяйства.

Филиалом ОАО «МРСК Центра» - «Смоленскэнерго» проводятся работы по установке энергосберегающих устройств в системе управления уличным движением (светофоры), применяются энергосберегающие светильники в уличном освещении. В городе внедрена автоматизированная система управления уличным освещением.

Снизить потери тепла и воды позволяют мероприятия по замене трубопроводов на трубы с пенополиуретановой изоляцией водопроводных сетей, ежегодно проводимые МУП

«Смоленсктеплосеть» и СМУП «Горводоканал». Кроме того, МУП «Смоленсктеплосеть» проводит замену изоляции надземных трубопроводов от котельных с применением пенополиуретановых оболочек, ремонт секций водоподогревателей в котельных и ЦТП, замену насосов и запорной арматуры.

В городе увеличивается количество многоквартирных домов, в которых установлены коллективные приборы учета энергетических ресурсов. Однако с 2013 года наметилась тенденция уменьшения многоквартирных домов, оснащенных приборами учета теплоэнергии и горячей воды.

В рамках проведения капитального ремонта многоквартирных домов выполняются работы, которые приводят к экономии энергоресурсов (энергетическое обследование, ремонт сетей электроснабжения, теплоснабжения, холодного и горячего водоснабжения; установка приборов учета потребления ресурсов; ремонт кровли; утепление и ремонт фасадов; замена лифтового оборудования; ремонт подвальных помещений; замена оконных блоков и металлических дверей).

В бюджетной сфере проводятся мероприятия по установке приборов учета, контроля и регулирования энергетических ресурсов; внедрению систем автоматического регулирования тепловой энергии в учреждениях; замене ветхой электропроводки, установке технологического оборудования и замене оконных блоков в зданиях муниципальных бюджетных учреждений. Осуществляется контроль за расходованием электроэнергии, правильной эксплуатацией электроприборов; производится замена ламп накаливания на энергосберегающие. Проводится работа по энергетическому обследованию данных учреждений. По состоянию на 01.01.2014 из 164 организаций, подлежащих энергетическому обследованию, в отношении 28 учреждений энергетическое обследование завершено. Проводятся работы по составлению энергетических паспортов. Муниципальными учреждениями образования и культуры разработаны и утверждены Программы в области энергосбережения и повышения энергетической эффективности на период до 2015 года.

Основные показатели прогноза социально-экономического развития города Смоленска на 2014 год и на период до 2017 года

| Показатели | Единица измерения | отчет | оценка | прогноз | | |
|--|----------------------|---------|---------|---------|---------|---------|
| | | 2013 | 2014 | 2015 | 2016 | 2017 |
| 1. Население | | | | | | |
| Среднегодовая численность населения | тыс. чел. | 331,0 | 329,9 | 330,4 | 330,8 | 331,2 |
| | % к предыдущему году | 99,7 | 100,2 | 100,1 | 100,1 | 100,1 |
| Число родившихся | чел. | 3 635,0 | 3 650,0 | 3 700,0 | 3 750,0 | 3 800,0 |
| Число умерших | чел. | 4 334,0 | 4 300,0 | 4 250,0 | 4 200,0 | 4 150,0 |
| Миграционный прирост, убыль (-) | чел. | 690,0 | 650,0 | 600,0 | 600,0 | 550,0 |
| 2. Производство товаров и услуг | | | | | | |
| 2.1. Промышленное производство | | | | | | |
| Индекс промышленного производства | % к предыдущему году | 100,1 | 93,0 | 102,5 | 103,0 | 102,6 |
| Обрабатывающие производства | | | | | | |

| Показатели | Единица измерения | отчет | оценка | прогноз | | |
|--|----------------------|----------|---------|---------|---------|---------|
| | | 2013 | 2014 | 2015 | 2016 | 2017 |
| Объем отгруженных товаров собственного производства, выполненных работ и услуг собственными силами - РАЗДЕЛ D: Обрабатывающие производства | млн. руб. | 43 769,4 | 44771,4 | 47760,7 | 51510,0 | 55091,3 |
| Темп роста отгрузки | % к предыдущему году | 107,0 | 102,3 | 106,7 | 107,9 | 106,9 |
| Индекс-дефлятор | % к предыдущему году | 106,3 | 101,3 | 104,3 | 102,5 | 104,7 |
| Индекс производства | % к предыдущему году | 100,7 | 101,0 | 102,3 | 102,9 | 102,1 |
| Подраздел DA: Производство пищевых продуктов, включая напитки, и табака | млн. руб. | 4 132,6 | 3 174,8 | 3 200,1 | 3 380,8 | 3 572,5 |
| Темп роста отгрузки | % к предыдущему году | 111,1 | 76,8 | 100,8 | 105,7 | 105,7 |
| Индекс-дефлятор отгрузки | % к предыдущему году | 124,7 | 107,9 | 106,1 | 104,6 | 103,6 |
| Индекс производства | % к предыдущему году | 89,1 | 71,2 | 95,0 | 101,0 | 102,0 |
| Подраздел DB: Текстильное и швейное производство | млн. руб. | 2 325,9 | 2 028,4 | 2 100,3 | 2 190,6 | 2 351,1 |
| Темп роста отгрузки | % к предыдущему году | 147,1 | 87,2 | 103,6 | 104,3 | 107,3 |
| Индекс-дефлятор отгрузки | % к предыдущему году | 148,0 | 102,6 | 106,2 | 104,3 | 104,2 |
| Индекс производства | % к предыдущему году | 98,7 | 85,0 | 97,5 | 100,0 | 103,0 |
| Подраздел DE: Целлюлозно-бумажное производство; издательская и полиграфическая деятельность | млн. руб. | 2 431,1 | 2 383,8 | 2 659,9 | 2 820,2 | 2 971,6 |
| Темп роста отгрузки | % к предыдущему году | 102,3 | 98,1 | 111,6 | 106,0 | 105,4 |
| Индекс-дефлятор отгрузки | % к предыдущему году | 99,1 | 103,0 | 109,5 | 104,0 | 103,3 |
| Индекс производства | % к предыдущему году | 103,2 | 95,2 | 101,9 | 101,0 | 102,0 |
| Подраздел DH: Производство резиновых и пластмассовых изделий | млн. руб. | 739,3 | 993,6 | 1 222,6 | 1 375,9 | 1 533,5 |

| Показатели | Единица измерения | отчет | оценка | прогноз | | |
|--|----------------------|----------|----------|----------|----------|----------|
| | | 2013 | 2014 | 2015 | 2016 | 2017 |
| Темп роста отгрузки | % к предыдущему году | 99,4 | 134,4 | 123,1 | 112,5 | 111,5 |
| Индекс-дефлятор отгрузки | % к предыдущему году | 76,2 | 105,0 | 107,0 | 104,2 | 103,2 |
| Индекс производства | % к предыдущему году | 130,5 | 128,0 | 115,0 | 108,0 | 108,0 |
| Подраздел DI: Производство прочих неметаллических минеральных продуктов | млн. руб. | 1 480,3 | 1 861,8 | 2 325,3 | 2 829,6 | 3 439,8 |
| Темп роста отгрузки | % к предыдущему году | 106,2 | 125,8 | 124,9 | 82,2 | 121,6 |
| Индекс-дефлятор отгрузки | % к предыдущему году | 104,2 | 104,2 | 105,4 | 104,9 | 104,8 |
| Индекс производства | % к предыдущему году | 101,9 | 120,7 | 118,5 | 116,0 | 116,0 |
| Подраздел DJ: Metallургическое производство и производство готовых металлических изделий | млн. руб. | 1 035,4 | 1 276,3 | 1 605,4 | 1 898,7 | 2 248,9 |
| Темп роста отгрузки | % к предыдущему году | 173,7 | 123,3 | 125,8 | 118,3 | 118,5 |
| Индекс-дефлятор отгрузки | % к предыдущему году | 114,8 | 105,0 | 108,9 | 105,6 | 103,9 |
| Индекс производства | % к предыдущему году | 151,3 | 117,4 | 115,5 | 112,0 | 114,0 |
| Подраздел DK: Производство машин и оборудования (без производства оружия и боеприпасов) | млн. руб. | 2 722,6 | 1100,0 | 1070,0 | 1080,7 | 1102,3 |
| Темп роста отгрузки | % к предыдущему году | 68,1 | 40,0 | 97,2 | 101,0 | 102,0 |
| Индекс-дефлятор отгрузки | % к предыдущему году | 109,2 | 101,0 | 102,0 | 101,0 | 101,0 |
| Индекс производства | % к предыдущему году | 62,3 | 62,1 | 95,3 | 100,0 | 101,0 |
| Подраздел DL: Производство электрооборудования, электронного и оптического оборудования | млн. руб. | 12 829,7 | 13 969,0 | 15 398,5 | 16 783,0 | 18 327,2 |
| Темп роста отгрузки | % к предыдущему году | 108,7 | 108,9 | 110,2 | 108,0 | 109,2 |

| Показатели | Единица измерения | отчет | оценка | прогноз | | |
|---|---|----------|---------|---------|---------|---------|
| | | 2013 | 2014 | 2015 | 2016 | 2017 |
| Индекс-дефлятор отгрузки | % к предыдущему году | 105,5 | 105,3 | 106,3 | 104,9 | 104,9 |
| Индекс производства | % к предыдущему году | 103,1 | 103,4 | 103,7 | 103,9 | 104,1 |
| Подраздел DM: Производство транспортных средств и оборудования | млн. руб. | 4 629,7 | 7 571,1 | 8 144,6 | 8 714,6 | 9 452,4 |
| Темп роста отгрузки | % к предыдущему году | 124,0 | 163,5 | 107,6 | 107,0 | 108,5 |
| Индекс-дефлятор отгрузки | % к предыдущему году | 119,0 | 105,3 | 106,3 | 104,9 | 104,9 |
| Индекс производства | % к предыдущему году | 104,2 | 155,3 | 101,2 | 102,0 | 103,4 |
| Подраздел DN: Прочие производства | млн. руб. | 11 184,9 | 9886,5 | 10035,0 | 10436,0 | 10092,0 |
| Темп роста отгрузки | % к предыдущему | 108,7 | 88,4 | 101,5 | 104,0 | 96,7 |
| Индекс-дефлятор отгрузки | % к предыдущему году | 111,9 | 111,6 | 104,2 | 102,7 | 102,1 |
| Индекс производства | % к предыдущему году | 92,5 | 85,8 | 97,4 | 101,3 | 94,7 |
| Производство и распределение электроэнергии, газа и воды | | | | | | |
| РАЗДЕЛ E: Производство и распределение электроэнергии, газа и воды | млн. руб. | 14 208,1 | 11366,5 | 11696,0 | 12438,0 | 13153,0 |
| Темп роста отгрузки | % к предыдущему году | 100,5 | 80,0 | 102,9 | 106,3 | 105,7 |
| Индекс-дефлятор отгрузки | % к предыдущему году | 102,9 | 105,0 | 105,0 | 105,5 | 104,7 |
| Индекс производства | % к предыдущему году | 97,6 | 82,0 | 98,0 | 100,8 | 101,0 |
| 2.2. Транспорт | | | | | | |
| Протяженность автомобильных дорог общего пользования с твердым покрытием | км. | 270,1 | 270,57 | 270,57 | 270,57 | 270,57 |
| Плотность автомобильных дорог общего пользования с твердым покрытием | на конец года; км путей на 10000 кв.км территории | 16,271 | 16,299 | 16,299 | 16,299 | 16,299 |

| Показатели | Единица измерения | отчет | оценка | прогноз | | |
|---|---|----------|----------|-----------|-----------|-----------|
| | | 2013 | 2014 | 2015 | 2016 | 2017 |
| Удельный вес автомобильных дорог с твердым покрытием в общей протяженности автомобильных дорог общего пользования | на конец года; % | 70,4 | 70,5 | 70,5 | 70,5 | 70,5 |
| 2.3. Строительство | | | | | | |
| Объем работ, выполненных по виду экономической деятельности "Строительство" (Раздел F) | в ценах соответствующих лет; млн. руб. | 15 206,0 | 15 929,0 | 16 716,0 | 17 542,0 | 18 555,0 |
| Индекс производства по виду деятельности "Строительство" (Раздел F) | % к предыдущему году в сопоставимых ценах | 105,0 | 102,0 | 101,0 | 101,0 | 102,0 |
| Индекс-дефлятор по объему работ, выполненных по виду деятельности "строительство" (Раздел F) | % к предыдущему году | 105,2 | 102,7 | 103,9 | 103,9 | 103,7 |
| Ввод в действие жилых домов | тыс. кв. м. в общей площади | 173,7 | 266,6 | 318,4 | 392,3 | 395,6 |
| Удельный вес жилых домов, построенных населением | % | 14,4 | 15,3 | 12,9 | 10,5 | 10,4 |
| 3. Торговля и услуги населению | | | | | | |
| Оборот розничной торговли | в ценах соответствующих лет; млн. руб. | 86 470,0 | 93 695,4 | 101 728,8 | 110 347,4 | 119 696,3 |
| Оборот розничной торговли | % к предыдущему году в сопоставимых ценах | 104,20 | 103,00 | 103,70 | 104,10 | 104,20 |
| Индекс-дефлятор оборота розничной торговли | % к предыдущему году | 105,90 | 105,20 | 104,70 | 104,20 | 104,10 |
| Оборот общественного питания | млн. руб. | 2 874,8 | 3 261,3 | 3 683,8 | 4 147,2 | 4 657,17 |
| Оборот общественного питания | % к предыдущему году в сопоставимых ценах | 102,00 | 102,20 | 102,50 | 103,00 | 103,50 |
| Индекс потребительских цен на продукцию общественного питания за период с начала года | % к соответствующему периоду предыдущего года | 111,80 | 111,00 | 110,20 | 109,30 | 108,50 |
| Объем платных услуг населению | млн. руб. | 18 136,3 | 19 868,9 | 21 547,5 | 23 482,8 | 25 716,16 |
| Объем платных услуг населению | % к предыдущему году в сопоставимых ценах | 102,10 | 102,10 | 102,60 | 103,30 | 103,90 |
| Индекс-дефлятор объема | % к преды- | 106,80 | 107,30 | 105,70 | 105,50 | 105,40 |

| Показатели | Единица измерения | отчет | оценка | прогноз | | |
|--|-------------------|--------|--------|---------|--------|--------|
| | | 2013 | 2014 | 2015 | 2016 | 2017 |
| платных услуг | дущему году | | | | | |
| 4. Малое и среднее предпринимательство, включая микропредприятия | | | | | | |
| Число малых и средних предприятий, включая микропредприятия (на конец года) | ед. | 5899,0 | 4801,0 | 4993,00 | 5244,0 | 5560,0 |
| в том числе по отдельным видам экономической деятельности: | | | | | | |
| добыча полезных ископаемых | ед. | 8,0 | 7,0 | 7,0 | 7,0 | 7,0 |
| обрабатывающие производства | ед. | 510,0 | 446,0 | 463,0 | 486,0 | 516,0 |
| производство и распределение электроэнергии, газа и воды | ед. | 17,0 | 13,0 | 13,0 | 14,0 | 15,0 |
| строительство | ед. | 532,0 | 410,0 | 426,0 | 448,0 | 475,0 |
| оптовая и розничная торговля, ремонт автотранспортных средств, мотоциклов, бытовых изделий и предметов личного пользования | ед. | 3107,0 | 2487,0 | 2587,0 | 2716,0 | 2880,0 |
| транспорт и связь | ед. | 584,0 | 522,0 | 528,0 | 554,0 | 587,0 |
| операции с недвижимым имуществом, аренда и предоставление услуг | ед. | 910,0 | 880,0 | 911,0 | 956,0 | 1013,0 |
| из них научные исследования и разработки | ед. | 12,0 | 7,0 | 7,0 | 7,0 | 7,0 |
| Среднесписочная численность работников малых и средних предприятий, включая микропредприятия (без внешних совместителей)* | тыс. чел. | 4,7 | 5,1 | 5,3 | 5,7 | 6,0 |
| в том числе по отдельным видам экономической деятельности: | | | | | | |
| обрабатывающие производства | тыс. чел. | 2,8 | 3,0 | 3,1 | 3,3 | 3,6 |
| производство и распределение электроэнергии, газа и воды | тыс. чел. | 0,06 | 0,05 | 0,06 | 0,06 | 0,07 |
| строительство | тыс. чел. | 0,4 | 0,4 | 0,5 | 0,5 | 0,6 |
| оптовая и розничная торговля, ремонт автотранспортных средств, мотоциклов, бытовых изделий и предметов личного пользования | тыс. чел. | 0,8 | 0,6 | 0,6 | 0,6 | 0,6 |
| транспорт и связь | тыс. чел. | 0,4 | 0,7 | 0,7 | 0,7 | 0,8 |
| операции с недвижимым имуществом, аренда и предоставление услуг, в том числе: | тыс. чел. | 0,2 | 0,2 | 0,2 | 0,3 | 0,3 |
| научные исследования и разработки | тыс. чел. | | | | | |

| Показатели | Единица измерения | отчет | оценка | прогноз | | |
|--|--|----------|----------|----------|----------|-----------|
| | | 2013 | 2014 | 2015 | 2016 | 2017 |
| Оборот малых и средних предприятий, включая микропредприятия | млрд. руб. | 19,1 | 20,0 | 21,0 | 22,4 | 24,2 |
| в том числе по видам экономической деятельности: | | | | | | |
| обрабатывающие производства | млрд. руб. | 5,8 | 6,0 | 6,3 | 6,7 | 7,2 |
| строительство | млрд. руб. | 0,31 | 0,33 | 0,35 | 0,38 | 0,4 |
| оптовая и розничная торговля, ремонт автотранспортных средств, мотоциклов, бытовых изделий и предметов личного пользования | млрд. руб. | 12,0 | 12,6 | 13,2 | 14,1 | 15,2 |
| 5. Инвестиции | | | | | | |
| Инвестиции в основной капитал | в ценах соответствующих лет; млн. руб. | 19 269,2 | 14 061,3 | 14 853,9 | 15 811,0 | 17 362,01 |
| Индекс физического объема | % к предыдущему году в сопоставимых ценах | 102,7 | 69,8 | 100,6 | 101,2 | 104,8 |
| Индекс-дефлятор | % к предыдущему году | | 104,5 | 105,0 | 105,2 | 104,8 |
| Объем инвестиций в основной капитал за счет всех источников финансирования (без субъектов малого предпринимательства и объемов инвестиций, не наблюдаемых прямыми статистическими методами) - всего | млн. руб. | 10 153,8 | 7 642,1 | 8 134,4 | 8 856,5 | 9 667,0 |
| Индекс физического объема | % к предыдущему году в сопоставимых ценах | 77,4 | 72,0 | 101,4 | 103,5 | 104,2 |
| Индекс-дефлятор | % к предыдущему году | | 104,5 | 105,0 | 105,2 | 104,8 |
| Распределение инвестиций в основной капитал за счет всех источников финансирования (без субъектов малого предпринимательства и объемов инвестиций, не наблюдаемых прямыми статистическими методами) по видам экономической деятельности: | | | | | | |
| Раздел А: сельское хозяйство, охота и лесное хозяйство | без субъектов малого предпринимательства; млн. руб. | 5,7 | 2,0 | 2,2 | 2,3 | 2,7 |

| Показатели | Единица измерения | отчет | оценка | прогноз | | |
|---|---|---------|---------|---------|---------|---------|
| | | 2013 | 2014 | 2015 | 2016 | 2017 |
| Индекс физического объема | % к предыдущему году | 270,0 | 33,6 | 103,3 | 102,5 | 108,1 |
| Раздел D: обрабатывающие производства | без субъектов малого предпринимательства; млн. руб. | 1 807,8 | 1 947,8 | 2 053,6 | 2 180,3 | 2 377,3 |
| Индекс физического объема | % к предыдущему году | 133,8 | 103,1 | 100,4 | 100,9 | 104,0 |
| Подраздел DA: Производство пищевых продуктов, включая напитки, и табака | млн. руб. | 34,4 | 179,0 | 102,0 | 111,7 | 118,4 |
| Индекс физического объема | % к предыдущему году | 31,6 | 497,9 | 54,3 | 104,1 | 101,1 |
| Подраздел DB: Текстильное и швейное производство | млн. руб. | 31,0 | 32,4 | 34,2 | 36,1 | 38,1 |
| Индекс физического объема | % к предыдущему году | 107,2 | 100,0 | 100,5 | 100,6 | 100,4 |
| Подраздел DD: Обработка древесины и производство изделий из дерева | млн. руб. | 191,2 | 200,4 | 211,0 | 224,1 | 239,1 |
| Индекс физического объема | % к предыдущему году | 92,9 | 100,3 | 100,3 | 100,1 | 101,8 |
| Подраздел DE: Целлюлозно-бумажное производство; издательская и полиграфическая деятельность | млн. руб. | 141,7 | 148,3 | 156,2 | 166,7 | 177,0 |
| Индекс физического объема | % к предыдущему году | 290,0 | 100,1 | 100,3 | 101,5 | 101,3 |
| Подраздел DH: Производство резиновых и пластмассовых изделий | млн. руб. | 3,1 | 3,23 | 3,5 | 3,7 | 3,9 |
| Индекс физического объема | % к предыдущему году | 68,0 | 100,6 | 100,8 | 101,1 | 103,5 |
| Подраздел DI: Производство прочих неметаллических минеральных продуктов | млн. руб. | 25,00 | 26,31 | 27,85 | 29,65 | 32,12 |
| Индекс физического объема | % к предыдущему году | 68,5 | 100,7 | 100,8 | 101,2 | 103,4 |
| Подраздел DJ: Металлургическое производство и производство готовых металлических изделий | млн. руб. | 30,7 | 32,1 | 33,7 | 35,7 | 37,9 |
| Индекс физического объема | % к предыдущему году | 161,6 | 100,0 | 100,1 | 100,6 | 101,2 |
| Подраздел DK: Производство машин и оборудования | млн. руб. | 2,9 | 3,0 | 3,2 | 3,4 | 3,6 |

| Показатели | Единица измерения | отчет | оценка | прогноз | | |
|--|--|----------|--------|---------|---------|---------|
| | | 2013 | 2014 | 2015 | 2016 | 2017 |
| Индекс физического объема | % к предыдущему году | 16,1 | 100,3 | 100,6 | 100,1 | 101,3 |
| Подраздел DL: Производство электрооборудования, электронного и оптического оборудования | млн. руб. | 519,2 | 547,0 | 605,0 | 673,0 | 745,0 |
| Индекс физического объема | % к предыдущему году | 131,1 | 100,8 | 105,3 | 105,7 | 105,6 |
| Подраздел DM: Производство транспортных средств и оборудования | млн. руб. | 466,2 | 489,0 | 571,0 | 569,0 | 617,0 |
| Индекс физического объема | % к предыдущему году | 290,0 | 100,4 | 111,2 | 94,7 | 103,5 |
| Подраздел DN: Прочие производства | млн. руб. | 269,5 | 287,0 | 306,0 | 327,1 | 365,1 |
| Индекс физического объема | % к предыдущему году | 84,5 | 101,9 | 101,5 | 101,6 | 106,5 |
| Раздел E: производство и распределение электроэнергии, газа и воды | без субъектов малого предпринимательства; млн. руб. | 1 037,40 | 879,0 | 927,0 | 1 028,0 | 1 145,0 |
| Индекс физического объема | % к предыдущему году | 134,9 | 81,8 | 100,4 | 105,4 | 106,3 |
| Раздел F: строительство | без субъектов малого предпринимательства; млн. руб. | 97,7 | 103,0 | 112,0 | 127,0 | 152,0 |
| Индекс физического объема | % к предыдущему году | 63,9 | 100,9 | 103,6 | 107,8 | 114,2 |
| Раздел G: оптовая и розничная торговля; ремонт автотранспортных средств, мотоциклов, бытовых изделий и предметов личного пользования | без субъектов малого предпринимательства; млн. руб. | 551,8 | 579,0 | 612,0 | 648,3 | 685,0 |
| Индекс физического объема | % к предыдущему году | 46,1 | 100,4 | 100,7 | 100,7 | 100,8 |
| Раздел H: гостиницы и рестораны | без субъектов малого предпринимательства; млн. руб. | 1,9 | 2,0 | 2,1 | 2,3 | 2,5 |
| Индекс физического объема | % к предыдущему году | 17,5 | 100,7 | 101,9 | 103,9 | 102,4 |
| Раздел I: транспорт и связь | без субъектов малого предпринимательства; | 1 852,4 | 852,4 | 919,0 | 1 019,0 | 1 145,0 |

| Показатели | Единица измерения | отчет | оценка | прогноз | | |
|---|---|---------|--------|---------|-------|-------|
| | | 2013 | 2014 | 2015 | 2016 | 2017 |
| | млн. руб. | | | | | |
| Индекс физического объема | % к предыдущему году | 101,2 | 44,0 | 102,7 | 105,4 | 107,2 |
| Раздел J: финансовая деятельность | без субъектов малого предпринимательства; млн. руб. | 564,70 | 591,20 | 621,3 | 657,0 | 691,0 |
| Индекс физического объема | % к предыдущему году | 80,4 | 100,2 | 100,1 | 100,5 | 100,4 |
| Раздел К: операции с недвижимым имуществом, аренда и предоставление услуг | без субъектов малого предпринимательства; млн. руб. | 586,1 | 614,5 | 645,8 | 724,0 | 804,6 |
| Индекс физического объема | % к предыдущему году | 71,1 | 100,3 | 100,1 | 106,6 | 106,0 |
| Раздел L: государственное управление и обеспечение военной безопасности; социальное страхование | без субъектов малого предпринимательства; млн. руб. | 426,5 | 451,2 | 520,0 | 638,0 | 720,0 |
| Индекс физического объема | % к предыдущему году | 57,8 | 101,2 | 109,8 | 116,6 | 107,7 |
| Раздел M: образование | без субъектов малого предпринимательства; млн. руб. | 1 602,0 | 800,0 | 844,1 | 894,1 | 945,0 |
| Индекс физического объема | % к предыдущему году | 85,2 | 47,8 | 100,5 | 100,7 | 100,9 |
| Раздел N: здравоохранение и предоставление социальных услуг | без субъектов малого предпринимательства; млн. руб. | 700,7 | 400,0 | 424,0 | 451,0 | 485,0 |
| Индекс физического объема | % к предыдущему году | 26,7 | 54,6 | 100,1 | 101,1 | 102,6 |
| Раздел O: предоставление прочих коммунальных, социальных и персональных услуг | без субъектов малого предпринимательства; млн. руб. | 919,1 | 420,0 | 451,2 | 485,1 | 512,0 |
| Индекс физического объема | % к предыдущему году | 81,5 | 43,7 | 102,3 | 102,2 | 100,7 |

| Показатели | Единица измерения | отчет | оценка | прогноз | | |
|---|-------------------|-----------|-----------|-----------|-----------|-----------|
| | | 2013 | 2014 | 2015 | 2016 | 2017 |
| Распределение инвестиций в основной капитал по источникам финансирования (без субъектов малого предпринимательства и объема инвестиций, не наблюдаемых прямыми статистическими методами): | млн. руб. | 10 153,8 | 7 642,1 | 8 134,4 | 8 856,5 | 9 667,0 |
| - Собственные средства | млн. руб. | 3 735,1 | 3 925,0 | 3 988,3 | 4 129,0 | 4 361,0 |
| - Привлеченные средства, в том числе: | млн. руб. | 6 418,7 | 3 717,1 | 4 146,2 | 4 727,5 | 5 306,0 |
| - кредиты банков | млн. руб. | 1 531,5 | 925,0 | 1 030,2 | 1 150,0 | 1 350,0 |
| - заемные средства других организаций | млн. руб. | 326,6 | 247,2 | 302,3 | 370,0 | 400,0 |
| - бюджетные средства, из них: | млн. руб. | 3 533,1 | 1 289,5 | 825,5 | 1 050,0 | 1 350,0 |
| федеральный бюджет | млн. руб. | 2 204,5 | 856,1 | 250,0 | 286,0 | 301,2 |
| бюджеты субъектов Российской Федерации | млн. руб. | 946,5 | 319,3 | 365,5 | 412,2 | 475,2 |
| местный бюджет | млн. руб. | 382,1 | 114,0 | 145,0 | 201,2 | 345,2 |
| - прочие | млн. руб. | 700,8 | 1 255,4 | 1 988,2 | 2 157,5 | 2 206,0 |
| Ввод в действие основных фондов в ценах соответствующих лет | млн. руб. | 14 914,0 | 10 883,4 | 11 397,7 | 12 067,7 | 12 153,4 |
| Коэффициент обновления основных фондов | % | 12,3 | 10,4 | 10,0 | 10,8 | 11,0 |
| Объем инвестиций в основной капитал, направляемый на реализацию федеральных целевых программ за счет всех источников финансирования | млн. руб. | 1 831,0 | 824,0 | 545,0 | 470,0 | 2 300,0 |
| в том числе: | | | | | | |
| - за счет федерального бюджета | млн. руб. | 1 200,0 | 650,0 | 315,0 | 200,0 | 1 500,0 |
| - за счет бюджета субъекта Российской Федерации | млн. руб. | 631,0 | 174,0 | 230,0 | 270,0 | 800,0 |
| 6. Финансы | | | | | | |
| Прибыль прибыльных организаций | млн. руб. | 3 929,00 | 4 050,00 | 4 091,00 | 4 132,00 | 4 214,00 |
| Справочно: сальдо прибылей и убытков | млн. руб. | 658,60 | 680,00 | 695,00 | 702,00 | 716,00 |
| Амортизация основных фондов, начисленная за год | млн. руб. | 9 321,00 | 8 864,00 | 10 007,00 | 11 288,00 | 12 744,00 |
| 7. Денежные доходы и расходы населения | | | | | | |
| Денежные доходы населения | млн. руб. | 121681,1 | 132047,1 | 143221,3 | 155345,9 | 168626,3 |
| в том числе: | | | | | | |
| - доходы от предпринимательской деятельности | млн. руб. | 41 118,30 | 46 767,10 | 51 904,50 | 57 223,40 | 62 906,90 |
| - оплата труда | млн. руб. | 37 342,80 | 40 703,70 | 44 774,10 | 49 699,30 | 55 414,70 |
| - доходы от собственности | млн. руб. | 3 393,30 | 3 620,70 | 3 805,40 | 3 984,30 | 4 155,60 |

| Показатели | Единица измерения | отчет | оценка | прогноз | | |
|--|---|-----------|-----------|-----------|------------|------------|
| | | 2013 | 2014 | 2015 | 2016 | 2017 |
| - социальные выплаты | млн. руб. | 12 989,10 | 14 117,20 | 15 227,60 | 16 283,80 | 17 298,80 |
| в том числе: | | | | | | |
| - пенсии | млн. руб. | 11 257,30 | 12 202,90 | 13 215,70 | 14 180,40 | 15 102,10 |
| - пособия и социальная помощь | млн. руб. | 1 171,40 | 1 321,00 | 1 385,00 | 1 446,90 | 1 508,40 |
| - стипендии | млн. руб. | 181,70 | 194,50 | 207,80 | 215,70 | 224,80 |
| - другие доходы (включая "скрытые", от продажи валюты, денежные переводы и пр.) | млн. руб. | 26 837,60 | 26 838,40 | 27 509,70 | 28 155,10 | 28 850,30 |
| Реальные денежные доходы населения | % к предыдущему году | 103,00 | 101,70 | 103,20 | 103,60 | 104,10 |
| Среднедушевые денежные доходы (в месяц) | руб. | 30 634,70 | 33 224,40 | 36 003,30 | 39 027,70 | 42 338,60 |
| Средний размер назначенных пенсий | руб. | 10 060,50 | 10 905,60 | 11 810,80 | 12 673,00 | 13 496,70 |
| Реальный размер назначенных пенсий | % к предыдущему году | 103,00 | 101,60 | 103,00 | 102,50 | 102,70 |
| Величина прожиточного минимума по Смоленской области (в среднем на душу населения) | руб. в месяц | 7 686,00 | 8 201,00 | 8 619,30 | 9 024,40 | 9 412,40 |
| Численность населения с денежными доходами ниже величины прожиточного минимума по Смоленской области | % от общей численности населения субъекта | 15,40 | 15,00 | 14,80 | 14,60 | 14,40 |
| Расходы населения | млн. руб. | 121680,1 | 132047,1 | 143221,3 | 155345,9 | 168626,3 |
| в том числе: | | | | | | |
| - покупка товаров и оплата услуг | млн. руб. | 107 481,1 | 116 825,6 | 126 960,1 | 137 977,40 | 150 069,30 |
| из них покупка товаров | млн. руб. | 86 470,0 | 93 695,4 | 101 728,8 | 110 347,40 | 119 696,30 |
| - обязательные платежи и разнообразные взносы | млн. руб. | 5 683,7 | 6 135,7 | 6 712,0 | 7 370,50 | 8 129,10 |
| - прочие расходы | млн. руб. | 8 515,3 | 9 085,8 | 9 549,2 | 9 998,00 | 10 427,90 |
| Превышение доходов над расходами (+), или расходов над доходами (-) | млн. руб. | 1 | 0 | 0 | 0 | 0 |
| 8. Труд и занятость | | | | | | |
| Численность трудовых ресурсов | тыс. чел. | 218,4 | 218,59 | 218,79 | 218,92 | 219,10 |
| Среднегодовая численность занятых в экономике | тыс. чел. | 164,5 | 164,50 | 164,40 | 164,40 | 164,40 |
| Среднемесячная номинальная начисленная заработная плата в целом по городу | тыс. руб. | 25 417,1 | 27490 | 29527,4 | 31742 | 34885 |
| Среднемесячная номинальная начисленная заработная плата в целом по городу | % к предыдущему году | 112,7 | 108,2 | 107,4 | 107,5 | 109,9 |
| Уровень безработицы | % | 4,2 | 4,0 | 4,0 | 4,0 | 4,0 |
| Уровень зарегистрированной | % | 0,47 | 0,55 | 0,53 | 0,52 | 0,52 |

| Показатели | Единица измерения | отчет | оценка | прогноз | | |
|--|-------------------|--------|---------|---------|---------|---------|
| | | 2013 | 2014 | 2015 | 2016 | 2017 |
| безработицы (на конец года) | | | | | | |
| Численность безработных (по методологии МОТ) | тыс. чел. | 8,0 | 7,8 | 7,8 | 7,8 | 7,8 |
| Численность безработных, зарегистрированных в государственных учреждениях службы занятости населения (на конец года) | тыс. чел. | 0,900 | 1,239 | 1,239 | 1,239 | 1,24 |
| Численность незанятых граждан, зарегистрированных в государственных учреждениях службы занятости населения, в расчете на одну заявленную вакансию (на конец года) | чел. | 0,5 | 0,6 | 0,6 | 0,6 | 0,6 |
| Среднесписочная численность работников организаций (без внешних совместителей) | тыс. чел. | 111,3 | 111,6 | 111,9 | 111,9 | 112,0 |
| Фонд начисленной заработной платы всех работников (без субъектов малого предпринимательства) | млн. руб. | 34103 | 36814,7 | 39649,4 | 42623,1 | 46885,4 |
| Выплаты социального характера - всего | млн. руб. | 378,7 | 398,8 | 419,1 | 440,8 | 463,5 |
| Просроченная задолженность по заработной плате в процентах к месячному фонду заработной платы организаций, имеющих просроченную задолженность (без субъектов малого предпринимательства) | на конец года, % | 0,0 | 0,0 | 0,0 | 0,0 | 0,0 |
| Удельный вес лиц с высшим образованием в численности занятых в экономике | % | 50,4 | 50,2 | 50,0 | 50,0 | 50,0 |
| 9. Развитие социальной сферы | | | | | | |
| Численность детей в дошкольных образовательных учреждениях | чел. | 14 410 | 15 135 | 15 475 | 15 475 | 15 750 |
| Численность обучающихся общеобразовательных учреждений (без вечерних (сменных) общеобразовательных учреждений (на начало учебного года), в том числе | тыс. чел. | 28,1 | 28,4 | 28,6 | 28,8 | 29,0 |
| - государственных и муниципальных | тыс. чел. | 27,9 | 28,2 | 28,4 | 28,6 | 28,8 |
| - негосударственных | тыс. чел. | 0,2 | 0,2 | 0,2 | 0,2 | 0,2 |
| Численность обучающихся в образовательных учреждениях начального профессионального образования | тыс. чел. | - | - | - | - | - |
| Численность студентов образовательных учреждений среднего профессионального образования (на начало учебного года) | тыс. чел. | 10,8 | 10,1 | 9,7 | 9,7 | 9,7 |
| из них в государственных | тыс. чел. | 8,9 | 8,4 | 8,0 | 8,0 | 8,0 |

| Показатели | Единица измерения | отчет | оценка | прогноз | | |
|--|---------------------------------------|--------|--------|---------|--------|--------|
| | | 2013 | 2014 | 2015 | 2016 | 2017 |
| Численность студентов образовательных учреждений высшего профессионального образования (на начало учебного года) | тыс. чел. | 30,84 | 30,64 | 30,44 | 30,24 | 30,44 |
| из них в государственных | тыс. чел. | 20,93 | 20,73 | 20,53 | 20,33 | 20,53 |
| Выпуск специалистов: | | | | | | |
| Выпуск специалистов образовательными учреждениями среднего профессионального образования | тыс. чел. | 2,86 | 2,75 | 2,70 | 2,65 | 2,70 |
| Выпуск специалистов образовательными учреждениями высшего профессионального образования | тыс. чел. | 6,43 | 6,98 | 6,98 | 6,98 | 6,98 |
| Обеспеченность: | | | | | | |
| общедоступными библиотеками | учрежд. на 100 тыс. населения | 9,4 | 9,4 | 9,4 | 9,4 | 9,4 |
| учреждениями культурно-досугового типа | учрежд. на 100 тыс. населения | 4,8 | 4,8 | 4,8 | 4,8 | 4,8 |
| дошкольными образовательными учреждениями | мест на 1000 детей в возрасте 1-6 лет | 707,00 | 720,00 | 723,00 | 723,00 | 725,00 |

Основные показатели развития муниципального сектора экономики и социальной сферы города Смоленска

| Показатели | Ед. изм. | 2013 отчет | 2014 оценка | прогноз | | |
|---|-----------|------------|-------------|---------|--------|--------|
| | | | | 2015 | 2016 | 2017 |
| Собственные доходы бюджета города всего | млн. руб. | 3503,9 | 2711,2 | 3257,2 | 2815,6 | 2888,9 |
| Налоговые доходы всего, в том числе: | млн. руб. | 2862,5 | 2077,1 | 2249,5 | 2287,9 | 2381,0 |
| Налог на доходы физических лиц | млн. руб. | 1913,4 | 1283,0 | 1406,1 | 1506,5 | 1606,3 |
| Налоги на совокупный доход всего, из них: | млн. руб. | 339,4 | 314,1 | 305,6 | 267,0 | 248,4 |
| - налог, взимаемый в виде стоимости патента в связи с применением патентной системы налогообложения | млн. руб. | 20,1 | 23,8 | 25,0 | 26,4 | 27,8 |
| - единый налог на вмененный доход для отдельных видов деятельности | млн. руб. | 318,9 | 290,0 | 280,0 | 240,0 | 220,0 |
| - единый сельскохозяйственный налог | млн. руб. | 0,4 | 0,3 | 0,6 | 0,6 | 0,6 |
| Налоги на имущество всего, из них: | млн. руб. | 565,7 | 423,0 | 481,0 | 454,0 | 466,0 |
| - налог на имущество физических лиц | млн. руб. | 35,3 | 40,0 | 48,0 | 51,0 | 53,0 |
| - земельный налог | млн. руб. | 527,7 | 380,0 | 430,0 | 400,0 | 410,0 |
| - налог на игорный бизнес | млн. руб. | 2,7 | 3,0 | 3,0 | 3,0 | 3,0 |
| Налоги, сборы и регулярные платежи за пользование природными ресурсами | млн. руб. | 4,2 | 3,5 | 3,6 | 3,7 | 3,7 |

| Показатели | Ед. изм. | 2013 отчет | 2014 оценка | прогноз | | |
|---|------------|------------|-------------|---------|---------|---------|
| | | | | 2015 | 2016 | 2017 |
| Акцизы | млн. руб. | - | 10,0 | 6,5 | 9,4 | 7,7 |
| Госпошлина | млн. руб. | 39,2 | 43,4 | 46,7 | 47,3 | 48,9 |
| Задолженность по отмененным налогам | млн. руб. | 0,6 | 0,1 | - | - | - |
| Неналоговые доходы всего, в том числе: | млн. руб. | 641,4 | 634,1 | 1007,7 | 527,7 | 507,9 |
| Доходы от использования имущества, находящегося в государственной и муниципальной собственности всего, из них: | млн. руб. | 403,1 | 308,8 | 403,1 | 374,1 | 363,8 |
| - от сдачи в аренду имущества | млн. руб. | 117,1 | 105,0 | 60,0 | 26,5 | 16,8 |
| - от арендной платы за земельные участки | млн. руб. | 273,7 | 194,0 | 320,0 | 320,8 | 321,7 |
| Доходы от перечисления части прибыли муниципальных унитарных предприятий, остающейся после уплаты налогов и обязательных платежей | млн. руб. | 7,6 | 4,9 | 5,0 | 5,5 | 6,0 |
| Доходы от оказания платных услуг и компенсации затрат государства | млн. руб. | 6,8 | 5,7 | 5,7 | 5,9 | 6,2 |
| Доходы от продажи материальных и нематериальных активов всего, из них: | млн. руб. | 155,5 | 248,9 | 530,8 | 82,3 | 69,3 |
| - доходы от реализации имущества, находящегося в муниципальной собственности | млн. руб. | 116,2 | 74,2 | 380,1 | 30,3 | 15,3 |
| Объекты муниципальной собственности | | | | | | |
| Количество организаций муниципальной формы собственности | ед. | 187 | 186 | 185 | 185 | 185 |
| Количество муниципальных учреждений всего, в том числе: | ед. | 168 | 168 | 168 | 168 | 168 |
| - количество муниципальных бюджетных учреждений | ед. | 161 | 162 | 162 | 162 | 162 |
| - количество муниципальных автономных учреждений | ед. | 1 | 1 | 1 | 1 | 1 |
| - количество муниципальных казенных учреждений | ед. | 5 | 5 | 5 | 5 | 5 |
| Количество муниципальных предприятий всего, в том числе: | ед. | 19 | 18 | 17 | 17 | 17 |
| - количество муниципальных унитарных предприятий | ед. | 16 | 15 | 14 | 14 | 14 |
| - количество муниципальных казенных предприятий | ед. | 3 | 3 | 3 | 3 | 3 |
| Использование муниципальной собственности | | | | | | |
| Количество договоров по арендной плате за нежилые помещения | ед. | 347 | 340 | 250 | 245 | 240 |
| Площадь нежилых помещений, сданных в аренду | тыс. кв. м | 35,9 | 41,5 | 33,3 | 32,9 | 32,2 |
| Продажа жилых и нежилых помещений, находящихся в муниципальной собственности | ед. | 31 | 39 | 4 | - | - |
| Общая площадь земельных участков, находящихся в муниципальной собственности | тыс. кв. м | 12919,0 | 13680,0 | 13932,0 | 14182,0 | 14432,0 |
| Количество договоров по арендной плате за земельные участки | ед. | 333 | 340 | 350 | 360 | 370 |

| Показатели | Ед. изм. | 2013 отчет | 2014 оценка | прогноз | | |
|---|-----------|---------------|----------------|---------|--------|--------|
| | | | | 2015 | 2016 | 2017 |
| Площадь земельных участков, сданных в аренду | тыс.кв. м | 715,0 | 737,0 | 740,0 | 750,0 | 760,0 |
| Производственная деятельность | | | | | | |
| Объем отгруженных товаров собственного производства, выполненных работ и услуг собственными силами по организациям муниципальной формы собственности | млн. руб. | 3983,4 | 4850 | 5073 | 5256 | 5440 |
| Инвестиционная деятельность | | | | | | |
| Инвестиции в основной капитал организаций муниципальной формы собственности (не относящихся к субъектам малого предпринимательства) за счет всех источников финансирования в ценах соответствующего периода всего, в том числе: | млн. руб. | 1616,2 | 835,0 | 1153,0 | 1284,0 | 1302,0 |
| - за счет собственных средств муниципальных предприятий | млн. руб. | 61,6 | 74,3 | 84,9 | 95,7 | 104,6 |
| Инвестиции в основной капитал за счет средств муниципального бюджета (без учета субсидий бюджетов вышестоящих уровней) | млн. руб. | 431,2 | 388,2 | 119,0 | 73,0 | 80,0 |
| Основные фонды организаций муниципальной формы собственности | млн. руб. | 12496 | 12131 | 12204 | 12380 | 12450 |
| Потребительский рынок | | | | | | |
| Оборот розничной торговли организаций муниципальной формы собственности, включая рынки, в ценах соответствующего периода | млн. руб. | 5,1 | 5,1 | 5,2 | 5,2 | 5,2 |
| Оборот общественного питания организаций муниципальной формы собственности в ценах соответствующего периода | млн. руб. | 83,4 | 84,0 | 86,0 | 88,0 | 90,0 |
| Количество посадочных мест в организациях общественного питания муниципальной формы собственности | ед. | 616 | 640 | 640 | 640 | 640 |
| Социальная сфера | | | | | | |
| Количество муниципальных дошкольных образовательных учреждений | ед. | 78 | 78 | 81 | 84 | 86 |
| Численность детей в муниципальных дошкольных образовательных учреждениях | тыс. чел. | 13600 | 14573 | 14983 | 15473 | 15748 |
| Коэффициент посещаемости муниципальных дошкольных образовательных учреждений | % | 0,7 | 0,72 | 0,73 | 0,74 | 0,74 |
| Количество муниципальных общеобразовательных учреждений | ед. | 43 | 43 | 43 | 43 | 43 |
| Удельный вес школ, имеющих реконструированные спортивные площадки | % | 48,8 | 51,2 | 68,3 | 80,5 | 95,1 |
| Численность лиц, обучающихся в муниципальных общеобразовательных учреждениях (среднегодовая) | тыс. чел. | 27262 | 28338 | 29215 | 29907 | 30356 |
| Численность работников муниципальных общеобразовательных учреждений (среднегодовая) всего, в том числе: | чел. | 3455 | 3431 | 3450 | 3460 | 3470 |

| Показатели | Ед. изм. | 2013 отчет | 2014 оценка | прогноз | | |
|--|------------|------------|-------------|----------|----------|----------|
| | | | | 2015 | 2016 | 2017 |
| - численность учителей (среднегодовая) | чел. | 1999 | 1961 | 1970 | 1980 | 1990 |
| Количество классов в муниципальных общеобразовательных учреждениях (среднегодовое) | ед. | 1314 | 1313 | 1341 | 1362 | 1369 |
| Численность детей в возрасте 5-18 лет, получающих услуги по дополнительному образованию в организациях муниципальной формы собственности: | чел. | | | | | |
| - образование | | 16838 | 16840 | 16850 | 16870 | 16870 |
| - культура | | 3946 | 3893 | 3930 | 3945 | 3970 |
| - физическая культура и спорт | | 10183 | 10180 | 10180 | 10180 | 10180 |
| Численность лиц, систематически занимающихся физической культурой и спортом | чел. | 82,8 | 79,2 | 80,0 | 80,3 | 80,5 |
| Пополнение книжного фонда муниципальных библиотек | тыс. экз. | 29,4 | 32,0 | 32,0 | 32,0 | 32,0 |
| Расходы на проведение ремонтов (реконструкцию, строительство пристроек) подведомственных учреждений, включая школьные спортивные площадки: | тыс. руб. | | | | | |
| - образование | | 20263,4 | 18000,0 | 18900,0 | 19750,5 | 20600,0 |
| - культура и туризм | | 4599,2 | 10038,1 | 10540,0 | 11014,3 | 11487,9 |
| - физическая культура и спорт | | 601,4 | 483,9 | 700,0 | 800,0 | 900,0 |
| Доходы от оказания платных услуг подведомственными учреждениями: | тыс. руб. | | | | | |
| - образование | | 186523,5 | 259549,3 | 272526,7 | 284790,4 | 297036,4 |
| - культура и туризм | | 34946,8 | 36585,0 | 37200,0 | 37726,0 | 38356,0 |
| - физическая культура и спорт | | 654,5 | 609,4 | 609,5 | 609,5 | 609,5 |
| Муниципальный транспорт | | | | | | |
| Численность населения, проживающего в населенных пунктах, не имеющих регулярного автобусного сообщения | тыс. чел. | 7,27 | 7,27 | 6,22 | 5,52 | 5,52 |
| Протяженность реконструируемых трамвайных линий в однопутном исчислении | км | 3,172 | 0,495 | - | - | - |
| Капитальный ремонт трамваев | ед. | 10 | 10 | 10 | 7 | 7 |
| Протяженность троллейбусной контактной сети | км | 35,15 | 37,41 | 39,55 | 39,55 | 39,55 |
| Капитальный ремонт троллейбусов | ед. | 6 | 6 | 6 | 6 | 5 |
| Протяженность муниципальных городских одиночных автобусных маршрутов | км | 345,5 | 340,8 | 340,8 | 340,8 | 340,8 |
| Протяженность маршрутов привлеченного транспорта | км | 493,6 | 493,6 | 497,0 | 499,5 | 499,5 |
| Приобретение транспорта для муниципальных пассажирских предприятий: | ед. | | | | | |
| - автобус | | - | 3 | 20 | 13 | 10 |
| - трамвай | | - | - | - | - | 4 |
| - троллейбус | | - | - | - | 10 | 2 |
| Дорожное и жилищно-коммунальное хозяйство | | | | | | |
| Протяженность автомобильных дорог общего пользования местного значения с твердым покрытием, в отноше- | тыс. кв. м | 87,5 | 60,1 | 62,4 | 65,1 | 67,9 |

| Показатели | Ед. изм. | 2013 отчет | 2014 оценка | прогноз | | |
|--|----------|---------------------|----------------|------------|--------|--------|
| | | | | 2015 | 2016 | 2017 |
| нии которых произведен текущий ремонт | | | | | | |
| Протяженность автомобильных дорог общего пользования местного значения с твердым покрытием, в отношении которых произведен капитальный ремонт, реконструкция | | 182,3 тыс. кв. м | 1,665 км | 2,63 км | - | - |
| Протяженность сетей, находящихся на балансе муниципальных предприятий: | | | | | | |
| - водоснабжения | км | 125,11 | 119,33 | 116,33 | 113,53 | 110,63 |
| - водоотведения | км | 62,84 | 60,91 | 60,76 | 60,56 | 60,26 |
| - теплоснабжения (в двухтрубном исчислении) | км | 187 | 190 | 195 | 201 | 203 |
| Замена (реконструкция) сетей, нуждающихся в замене: | | | | | | |
| - водоснабжения | км | 5,18 | 5,78 | 3,0 | 2,8 | 2,9 |
| - водоотведения | км | 1,22 | 1,93 | 0,15 | 0,2 | 0,3 |
| - теплоснабжения | км | 20,6 | 4,5 | 10,0 | 10,0 | 10,0 |